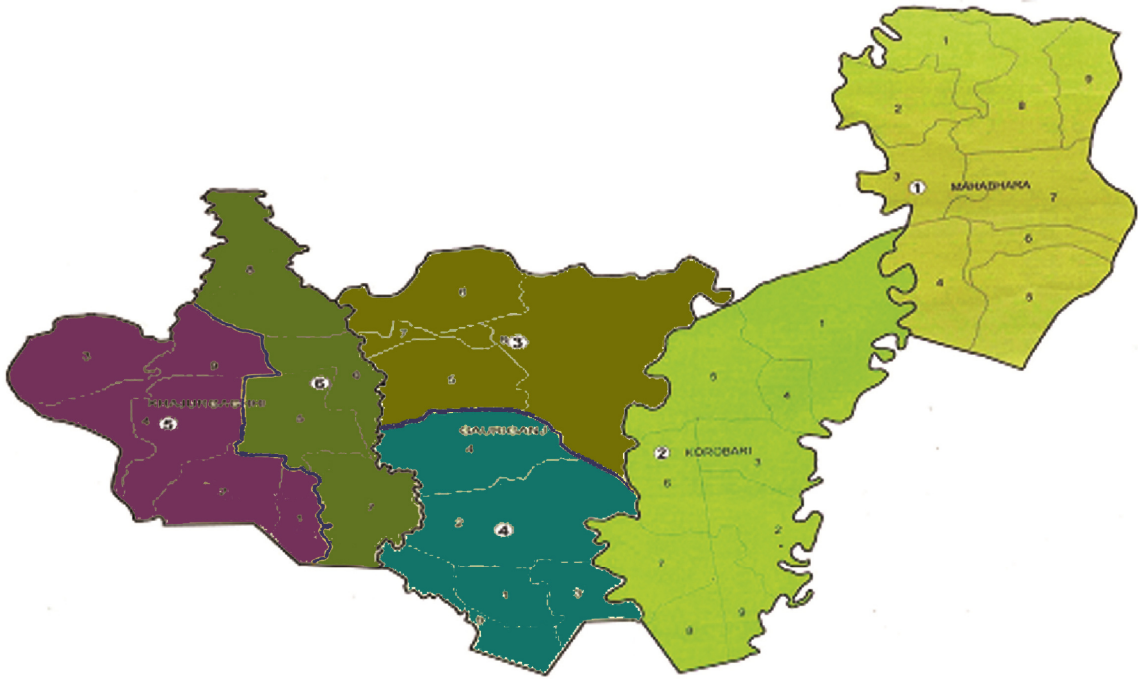


एकाइ : एक  
पाठ : एक

## हामी र हाम्रो स्थानीय तह

### हाम्रो गौरीगञ्ज

गौरीगञ्ज गाउँपालिकाको नक्सा हेरौं र बुझौं ।



सुचना तथा प्रविधि विभाग

### १. तलका प्रश्नहरूको उत्तर भन्नुहोस् ।

क) तपाईं कुन पालिकामा बस्नुहुन्छ ?

ख) गौरीगञ्ज गाउँपालिकामा कतिवटा वडाहरू छन् ?

ग) तपाईं कुन वडामा बस्नु हुन्छ ?

## २. क्रियाकलाप

क. गाउँपालिकाको नक्सामा कतिवटा वडा छन् ? भन्नुहोस् । आफ्नो वडा कुन हो ? कहाँ पर्छ ? चिन्नुहोस् ।

ख. आफ्नो पालिकाको नाम भन्नुहोस् ।

ग. तपाईं बस्ने वडा नम्बर भन्नुहोस् ।

घ. तलका प्रश्नहरूको पालैपालो उत्तर दिनुहोस् ।

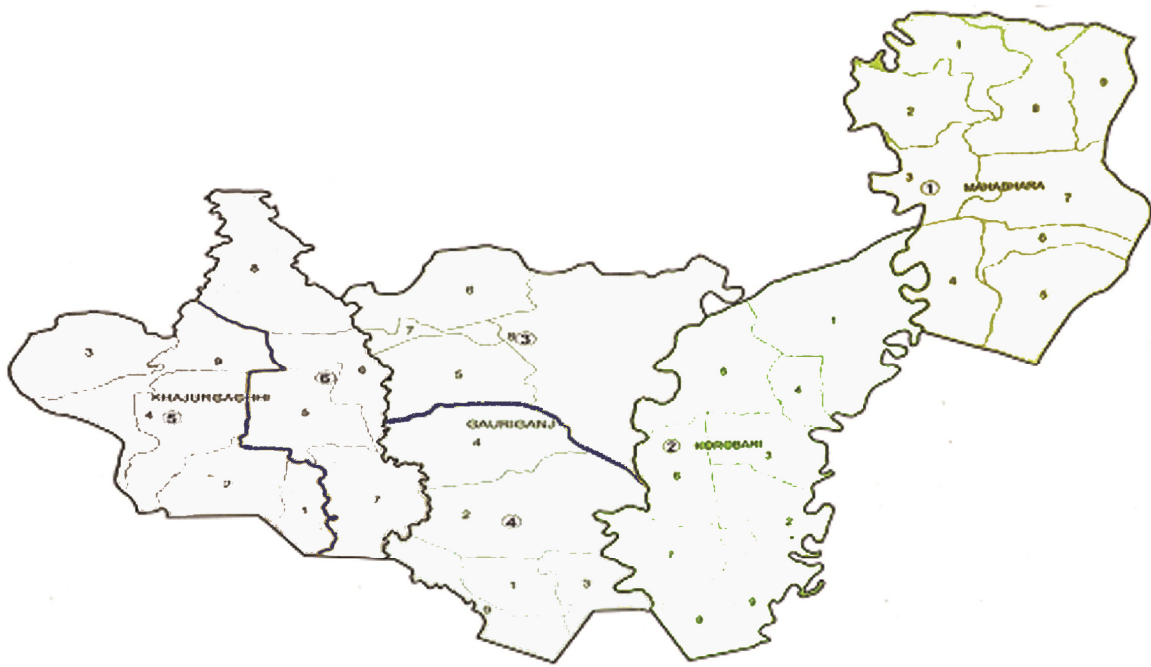
अ) तपाईं बस्ने वडामा कुनकुन टोलहरू छन् ?

आ) तपाईं बस्ने टोलको नाम के हो ?

इ) तल दिइएको चित्र हेर्नुहोस् र चिन्नुहोस् ।



ई) तल दिएको नक्सामा आफू बस्ने वडामा रङ्ग भर्नुहोस् ।



सुचना तथा प्रविधि विभाग

पाठ : दुई

## म र मेरो साथी

बन्दगी साथीहरू ! मेरो नाम नेहा हो ।

मेरो थर राजवंशी हो । म हिन्दु धर्म मान्छु ।

मेरो मिल्ने साथीको नाम कविता हो ।

उनको थर राई हो ।

उनीहरूको भाषामा साथीलाई **यवा** भनिन्छ । भाइलाई **निछार** भन्छन् ।

बहिनीलाई **नाना** भन्छन् ।

मेरा अरू साथीहरू यादव, ताजपुरिया र सोरेन थरका छन् ।

हामी सबै मिलेर टिफिनमा खाजा खान्छौं ।





जोहार साथीहरू ! मेरो नाम दानियल हो ।

मेरो थर सोरेन हो । मेरो मिल्ने साथीको नाम दीपक राम हो ।

मेरा साथीहरू दक्कालाई भात भन्छन् । इतुलाई तरकारी र जिललाई मासु भन्छन् ।

मेरा साथीहरू राजवंशी, मण्डल अनि लिम्बूहरू छन् । हामी सधैं मिलेर खेल्छौं ।

नमस्कार साथीहरू, मेरो नाम डोल्मा हो ।

मेरो थर तामाङ हो । म बौद्ध धर्म मान्छु ।

मेरो मिल्ने साथी बनिता ताजपुरिया हो ।

हाम्रो भाषामा भातलाई कान भनिन्छ ।

तरकारीलाई तासाइकारी र पानीलाई

क्युइ भन्दछन् । मेरो अरू साथीहरू ठाकुर,

शेर्पा र दाहाल थरका छन् ।

हामी सँगै विद्यालय आउछौं ।



## अभ्यास

१. तल दिइएका प्रश्नहरूको उत्तर भन्नुहोस् ।

क. तपाईंको नाम के हो ?

ख. तपाईंको परिवारमा को को हुनुहुन्छ ?

ग. तपाईं कुन धर्म मान्नुहुन्छ ?

घ. तपाईंको भाषामा भातलाई के भनिन्छ ?

ङ. तपाईं कति वर्षको हुनुभयो ?

च. तपाईंको दुईजना साथीको थर भन्नुहोस् ।

## क्रियाकलाप

१. तल दिइएको खाली ठाउँमा उपयुक्त शब्द लेखेर पालैपालो आफ्नो परिचय दिनुहोस् ।

.....साथीहरू मेरो नाम .....हो ।

मेरो थर..... हो ।

मसँग मिल्ने साथीको नाम .....हो ।

हाम्रो भाषामा आगोलाई .....भन्छन् ।

## परियोजना कार्य

१. घरका सदस्यहरूलाई सोधेर तपाईंको भाषामा तल दिइएका शब्दहरूलाई के के भनिन्छ ? लेखेर कक्षामा सुनाउनुहोस् ।

क्र.सं.	शब्द	तपाईंको भाषा
१.	भात	
२.	तरकारी	
३.	पानी	
४.	साथी	
५.	बुबा	
६.	आमा	
७.	किताब	


एकाइ : दुई  
पाठ : एक

## स्थानीय पर्यावरण

---

### सजीव र निर्जीव

हेरौं र चिनाँ ।





तपाईंको घर वरपर विभिन्न वस्तुहरू छन् । यी वस्तुहरूमध्ये केहीले खाना खान्छन् । केहीले खाना खाँदैनन् । केहीले सास पनि फेर्छन् । मानिस र जनावरले सास फेर्छन् । यिनीहरू सजीव वस्तु हुन् । बिरुवाले माटो र हावाबाट आफूलाई चाहिने खाने कुरा लिन्छन् । केही वस्तुले खाने कुरा खाँदैनन् । सास पनि फेर्दैनन् । त्यस्ता वस्तु निर्जीव हुन् । टेबल, किताब, घडी र कलम आदि निर्जीव वस्तु हुन् ।



## अभ्यास

१. धर्का तानेर सजीव र निर्जीव वस्तुहरू छुट्याउनुहोस् ।

हात्ती		चरा
टेबल		पङ्खा
रुख	निर्जीव	माछा
कोदालो	सजीव	घडी
घोडा		सूर्य

२. उत्तर भन्नुहोस् ।

क) कसलाई खाना चाहिँदैन ?

ख) खाना केले खान्छ ? कुनै चारवटा नाम भन ।

ग) कसले सास फेर्छ ?

घ) कुन कुन वस्तुहरू आफैँ हिँड्न सक्छन् ?

३. तल दिइएको तालिका भर्नुहोस् ।

क्र.सं.	खाना खाने/सजीव	खाना नखाने/निर्जीव
१.	खसी	कुर्सी
२.		
३.		
४.		
५.		

४. आफ्नो विद्यालय वरिपरि भएका वस्तुहरू हेरेर तलको तालिका भर्नुहोस् ।

क्र.सं.	सजीव वस्तुहरू	निर्जीव वस्तुहरू
१.		
२.		
३.		
४.		
५.		
६.		

पाठ : दुई

## पानी

चित्र हेरेर छलफल गर्नुहोस् ।



१. तलका प्रश्नहरूको उत्तर भन्नुहोस् ।

- क. तपाईं हातमुख के ले धुनुहुन्छ ?
- ख. तपाईंलाई तिर्खा लागेको बेला के पिउनु हुन्छ ?
- ग. तपाईं लुगा केले पखाल्नु हुन्छ ?
- घ. चामल केले पखाल्नु पर्छ ?
- ड. खोलामा के बग्छ ?

२. तलका प्रश्नहरूको उत्तर लेख्नुहोस् ।

क. पानी कहाँ कहाँबाट आउँछ ?

ख. तपाईं घरमा केबाट आएको पानी पिउनुहुन्छ ?

ग. पानी के के गर्न चाहिन्छ ?

घ. तपाईं विद्यालयमा केबाट आएको पानी पिउनुहुन्छ ?

३. सफा चित्र बनाउनुहोस् ।

क) कल

ख) खोला

ग) पोखरी

घ) धारा

पाठ : तीन

## पानीका स्रोतहरू

चित्र हेरेर छलफल गर्नुहोस् ।



### १. पोखरी

पानी विभिन्न ठाउँमा हुन्छ । धेरै पानी भएको ठाउँलाई पोखरी भनिन्छ । पोखरीको पानीमा माछा पनि हुन्छन् ।



२.

पानी बगिरहने ठाउँलाई खोला भनिन्छ । खोलाबाट पैनीमा पानी ल्याइन्छ । पैनीबाट खेतबारीमा पानी लगाइन्छ ।



### ३. कल

हामी सबैले कल देखेका छौं । कलबाट जमिनमुनिको पानी निकालिन्छ । यो पानी विभिन्न काममा प्रयोग गरिन्छ ।



### अभ्यास

१. तल दिइएका खाली ठाउँमा उपयुक्त शब्द लेखेर भर्नुहोस् ।

क. मेरो घरमा ..... बाट आउने पानी खान्छौं ।

ख. मेरो घर नजिकको खोलाको नाम..... हो ।

ग. कलबाट.....आउँछ ।

घ. म .....ले हात धुन्छु ।

२. छोटो उत्तर लेख्नुहोस् ।

क. तपाईंको घर नजिक पानीका स्रोत के के छन् ?

ख. खोला भनेको के हो ?

ग. तपाईंको गाउँघरमा कहाँ कहाँको पानीको प्रयोग गरिन्छ ?

घ. खेतबारीमा के केबाट पानी लगाइन्छ ?

३. तपाईंको गाउँमा भएका पानीका स्रोतहरू मध्ये कुनै दुईवटाका चित्र बनाउनुहोस् ।

पाठ : चार

## सरसफाई

चित्र हेरेर छलफल गर्नुहोस् ।



म घरमा बस्छु । म बिहान उठेपछि ओछ्यान मिलाउँछु । मेरो कोठा आफैँ बढाउँछु । मेरा सामान ठिक ठाउँमा राख्छु ।





आमाले आँगन बढार्नु हुन्छ । मेरो घरमा बढार्ने कुचो छ । यसलाई भाडु पनि भनिन्छ । घरबाट निस्केको फोहोर एकै ठाउँमा जम्मा गर्नु पर्छ ।

जथाभावी दिशापिसाब गर्नु हुँदैन । दिशापिसाब चर्पीमा गर्नुपर्छ । चर्पी सधैं सफा राख्नुपर्छ ।



## अभ्यास

१. चित्र हेरेर प्रश्नहरूको उत्तर भन्नुहोस् ।



चित्र नं. १

चित्र नं. २

क. तपाईंलाई कति नं. को चित्र मन पर्यो ?

ख. चित्र नं. २ मा मानिसहरू के गर्दै छन् ?

ग. चित्र नं. १ मा के देख्नु भयो ?

२. चित्र र शब्दको जोडा मिलाउनुस् ।

कुचो



चर्पी



डस्टबिन



ओछ्यान



घर



### सामूहिक कार्य

क) आफ्नो कक्षा कोठा अगाडि फालिएका कागज, छेस्का, पात, चकलेटका खोल आदि टिपेर डस्टबिनमा राख्नुहोस् ।

एकाइ : तीन  
पाठ : एक

## संस्कार र संस्कृति

### हाम्रा चाडपर्व

चित्र हेरेर छलफल गर्नुहोस् ।



अब गीत गाऔँ :

पानी काद सिरुवामा रड खेलदा हर्ष  
आपसमा मायाप्रेम यसले बढ्ने गर्छ ।  
दसैँमा नयाँ लुगा पिड खेल जाने  
तिहारमा हुकाहुकी, बगिया पिठ खाने ।



क्रिसमस इद हाम्रा पर्व सबैले मनाऔँ  
लुंगी पँछी लगाएर सोराहीमा रमाऔँ ।  
तिहारका सेलरोटी ठेकुवा छठका राम्रा  
कला, भाषा, संस्कृति अनेक छन् हाम्रा ।



पढौं र बुझौं ।

दीक्षा विहान बेलुका भात खानुहुन्छ । कहिलेकाहीं भातको साटो रोटी खानुहुन्छ । दीक्षाकी साथी सुमी हुनुहुन्छ । सुमी पान्ता भात खानुहुन्छ । सुमीलाई घुम्नीमुरी र भक्का पनि मिठो लाग्छ । दीक्षाले खिचडी र तरुवा मन पराउनुहुन्छ । सुमीलाई छठ पूजाको ठेकुवा मन पर्छ ।

### अभ्यास

१. तलका प्रश्नहरूको उत्तर भन्नुहोस् ।

क. तपाईंको घरमा कुन कुन चाडपर्वहरू मनाउनुहुन्छ ?

ख. तपाईंलाई मन पर्ने चाड कुन कुन हुन् ?

ग. तपाईंको घरमा सधैं खाइने खानेकुराको नाम बताउनुहोस् ।

घ. तपाईं चाडपर्वमा के के गर्नुहुन्छ ?

(२) धर्का तानेर जोडा मिलाउनुहोस् ।

(क) दसैं	सिरुवा
(ख) छठ	नयाँ लुगा
(ग) तिहार	ठेकुवा
(घ) सोराही	सेलरोटी, पिठ
(ङ) नयाँ वर्ष	लुंगी पँछी

(३) तपाईंको गाउँघरमा मनाउने अन्य चाडपर्व के के छन्, लेख्नुहोस् ।

(४) समूहमा मिलेर आफ्नो स्थानीय चाडपर्व मनाएको अभिनय गर्नुहोस् ।

पाठ : दुई

## हाम्रा पहिरन



हाम्रो गाउँको नाम भाकुरमारी हो । यहाँका मानिसहरूले भिन्नाभिन्नै लुगा लगाउँछन् । यहाँका ताजपुरिया जातिले धोती, पेटानी र गम्छा लगाउँछन् । सन्थाल जातिले लुंगी र पँछी लगाउँछन् । राई र लिम्बू महिलाहरूले गुन्यु अनि चोलो लगाउँछन् ।

### अभ्यास

१. तलका प्रश्नहरूको उत्तर भन्नुहोस् ।

क. तपाईंको घरका सदस्यहरूले लगाउने पहिरनको नाम भन्नुहोस् ।

ख. सन्थाल जातिले लगाउने पहिरनको नाम के हो ?

ग. राई जातिले लगाउने पहिरनको नाम भन्नुहोस् ।

(२) जोडा मिलाउनुहोस् :

ताजपुरिया / राजवंशी



सन्थाल



तामाङ्ग



मुस्लिम



### परियोजना कार्य

१. तपाईंको घरमा लगाइने पहिरनको विवरण अभिभावकलाई सोधेर तालिका भरेर कक्षामा सुनाउनुहोस् ।

जात	पुरुषको पहिरन	महिलाको पहिरन

पाठ : तीन

## हाम्रा खानेकुरा

चित्र हेरेर छलफल गर्नुहोस् ।



पढौं र बुभौं ।



पारूकी आमाले भक्का पकाउनुहुन्छ । जाडो महिनामा धेरै भक्का पकाइन्छ । तातो भक्का चटनीसँग मिठो हुन्छ । पारू र उनको भाइ भक्का खान पाउँदा खुसी हुन्छन् ।

अभ्यास

१. जोडा मिलाउनुहोस् ।

भक्का



लड्डु



ढिँडो



दहीचिउरा



जुलवी





२. तपाईंको घरमा खाइने खानेकुराको नाम लेख्नुहोस् ।

३. तपाईंलाई मनपर्ने खानेकुराको नाम लेख्नुहोस् ।

४. भक्का कुन महिनामा धेरै पकाइन्छ ? लेख्नुहोस् ।

### क्रियाकलाप

गोला घेरामा बस्नुहोस् र आफूलाई मनपर्ने खानेकुरा पालैपालो भन्नुहोस् ।

एकाइ : चार  
पाठ : एक

## हाम्रा मूल्यमान्यता र सकारात्मक व्यवहार

मेलमिलाप

चित्र हेरेर छलफल गर्नुहोस् ।



कक्षा १ मा पढने रियाले आफ्नो बारेमा यसरी भन्नुभयो ।



नमस्कार साथीहरू, मेरो नाम रिया हो । म अहिले ६ वर्षकी छु । मेरो घर गौरीगञ्ज गाउँपालिका वडा नं. ६ मा पर्छ । म कक्षा १ मा पढ्छु । म साथीहरूसँग मिलेर कक्षामा पढ्छु । मलाई पढ्न र लेख्न धेरै मन पर्छ । मलाई नआएको कुरा गुरुलाई सोध्छु । गुरु साह्रै खुसी हुनुहुन्छ । गुरुआमाले खेल खेलाउँदै पढाउनु हुन्छ । मलाई साथीसँग मिलेर खेलन मन पर्छ ।

मलाई चित्र बनाउन र नाच्न पनि आउँछ ।



१. तलका प्रश्नहरूको उत्तर लेख्नुहोस् ।

क. रिया कति वर्षकी हुनुभयो ?

.....

ख. रियाको घर कुन ठाउँमा पर्दछ ?

.....

ग. गुरुआमाले कसरी पढाउनु हुन्छ ?

.....

घ. रिया कोसँग खेल्नुहुन्छ ?

.....

ड. रियालाई के के गर्न मन पर्छ ?

.....

च. तपाईंलाई के के गर्न मन लाग्छ ?

२. रियाले जस्तै आफ्नो बारेमा लेखी खाली ठाउँ भर्नुहोस् :

नमस्कार....., मेरो नाम .....हो । म .....

वर्षकी छु । मेरो घर .....मा पर्छ । म .....मा पढ्छु । गुरुआमाले

हामीलाई .....पढाउनु हुन्छ । मलाई साथीसँग मि

लेर.....मन पर्छ । मलाई .....पनि आउँछ ।

### ३. कक्षाकार्य

क) रियाले जस्तै अगाडि आएर आफ्ना बारेमा भन्नुहोस् ।

पाठ : दुई

## शिष्टचार र अभिवादन

### आदर

चित्र हेरौं र बुझौं ।




अरवाज खानको घरमा हजुरबुबा र हजुरआमा हुनुहुन्छ । अरवाज बिहान उठेर सबैलाई 'अस्सलामू अलैकुम' भनेर नमस्कार गर्नुहुन्छ । वहाँहरूले पनि 'वा अलैकुम अस्सलाम' भनी नमस्कार फर्काउनु हुन्छ ।



उज्ज्वल दडुगल वलदुवलडडल शलकुललरुई देकुललसलथ नडसुकलर डनुनुहुनुकु. शलकुलले डनल नडसुकलर डरुकरुडनु हुनुकु. वलदुवु कुुधरुी सलथुीलरुई शुडडुरडलत सलथुी डनुी नडसुकलर गरुनुहुनुकु. सलथुीले डनल शुडडुरडलत डनेर नडसुकलर डरुकरुडनु हुनुकु.

### अडुडलस

१. कलतुरडल के के गरुई हुनुहुनुकु ? कुललडल गरुी तडरुई कसलरुई कलतुरडल दरुडसुतुै गरुनुहुनुकु, डललुडललु डनुनुहुनुकु ?



२. तल दिइएका अभिवादनसँग सम्बन्धित शब्दहरू कापीमा सार्नु होस् ।

अस्सलाम अलैकुम .....

बन्दगी .....

नमस्कार .....

ढोग .....

जोहार .....

सेवारो .....

दर्शन .....

शुभ प्रभात .....

शुभ रात्री .....

जोजोलोपा .....

### कक्षाकार्य

कक्षामा सबै विद्यार्थीले तल उदाहरणमा दिए जस्तै नामसहित पालैपालो नमस्कार गर्नुहोस् ।

गीता राजवंशी : नमस्कार, सूर्य टुडु । मेरो नाम गीता राजवंशी हो ।

सूर्य टुडु : नमस्कार, गीता राजवंशी ।

एकाइ : पाँच

पाठ : एक

## पेसा, व्यवसाय र प्रविधि

---

### परिवारको काम

१. हेरौं र काम चिनाँ ।







मेरो नाम हरि ताजपुरिया हो । मेरो बुबा खेतीपातीको काम गर्नुहुन्छ । छिमेकीहरू पनि विभिन्न काम गर्नुहुन्छ । कोही पसल गर्नुहुन्छ । कोही भल्ला बनाउने काम गर्नुहुन्छ । कोही भुजा बनाउनुहुन्छ । कोही कुखुरा पाल्नु हुन्छ । कोही भने मजदुरी गर्नुहुन्छ ।

### अभ्यास

१) तलका प्रश्नहरूको उत्तर भन्नुहोस् ।

क) तपाईंको घरका सदस्यहरू के के काम गर्नुहुन्छ ?

ख) तपाईं पनि घरको काममा सहयोग गर्नुहुन्छ ? यदि गर्नुहुन्छ भने के के काम गर्नु हुन्छ ?

ग) हरिको बुबाले के काम गर्नु हुन्छ ?

घ) तपाईंलाई कुन काम मन पर्छ ?

## २) धर्को तानेर जोडा मिलाउनुहोस् ।

भल्ला बनाउने



कुखुरा पालन



भुजा भुट्ने




खेती गर्ने



माछापालन



## ३) तल दिइएको चित्रमा रङ भर्नुहोस् ।



पाठ : दुई

## मेरो घरको सामान

---

१. हेराँ, चिनौ र छलफल गरौँ ।





२.दिइएको चित्र हेरेर उत्तर भन्नुहोस् ।



अ) माथिका चित्रमा जस्तै तपाईंको घरमा के के सामानहरू छन् ?

आ) माथिको चित्रमा भएका सामानहरू मध्ये तपाईंको भान्सामा कुन कुन सामानहरू छन् ? भन्नुहोस् ।

इ) माथिको चित्रमा कुन सामान के कामका लागि प्रयोग गरिन्छ ? भन्नुहोस् ।

### अभ्यास

१) तपाईंको घरमा भएको सामानहरू चिनेर खाली कोठामा ठिक चिन्ह लगाउनुहोस् ।



हँसिया



हलो



फरुवा

खला



जाँतो



चुँलेसी



बञ्चरो



ढिकी



ओखली



कुटो



तराजु



कैची

ताक्री



मिक्चर



ट्याक्टर



खुकुरी



दाऊ

२) तपाईंको घरमा भएका कुनै पाँच वटा सामानहरूको नाम भन्नुहोस् ।

३) तपाईंलाई मनपर्ने कुनै तीनवटा खेतबारीमा प्रयोग गरिने सामानको चित्र बनाएर रड भर्नुहोस् ।

एकाइ : छ  
पाठ : एक

## विपद् व्यवस्थापन

### विपद्

हेराँ र छलफल गरौँ ।

चित्र नं. १



चित्र नं. २



चित्र नं. ३



चित्र नं. ४



चित्र नं. ५



१. तल दिइएका प्रश्नहरूको उत्तर भन्नुहोस् ।

- क) माथिका चित्रमा के के भइरहेको छ ?
- ख) तपाईंले चित्रमा भए जस्तै के के देख्नु भएको छ ?
- ग) चित्रमा भएका घटनालाई के भनिन्छ ?
- घ) तपाईंले देख्नु वा सुन्नु भएको चित्रमा नभएका विपद्का बारेमा भन्नुहोस् ।

पाठ : दुई

## मौसम

---

तलको मौसमको अवस्था चिनेर कस्तो मौसम हो ? छलफल गर्नुहोस् र भन्नुहोस् ।

चित्र- १



चित्र- २



चित्र- ३



चित्र- ४



चित्र - ५



चित्र- ६





चित्र- ७



चित्र- ८



पढौं र सिकौं ।

नानीहरू सुन्नुहोस् त ! हाम्रो वरपरको वातावरण परिवर्तन भइरहन्छ । कहिले घाम लाग्छ । कहिले पानी पर्छ । कहिले हावा चल्छ । कहिले धेरै जाडो हुन्छ । यी सबै अवस्थालाई मौसम भनिन्छ । धेरै घाम लाग्यो भने गर्मी हुन्छ । ठुलो पानी पर्यो भने खोलाहरूमा बाढी आउँछ । धेरै चिसो भयो भने जाडो हुन्छ । ठुलो हावा चल्यो भने रुख बिरुवाहरू ढल्छन् । यस्ता अवस्था आएमा यसलाई विपत् भनिन्छ ।

### अभ्यास

१) चित्र हेरेर उत्तर भन्नुहोस् ।

चित्र- १



चित्र-२



चित्र- ३



चित्र- ४



चित्र- ५

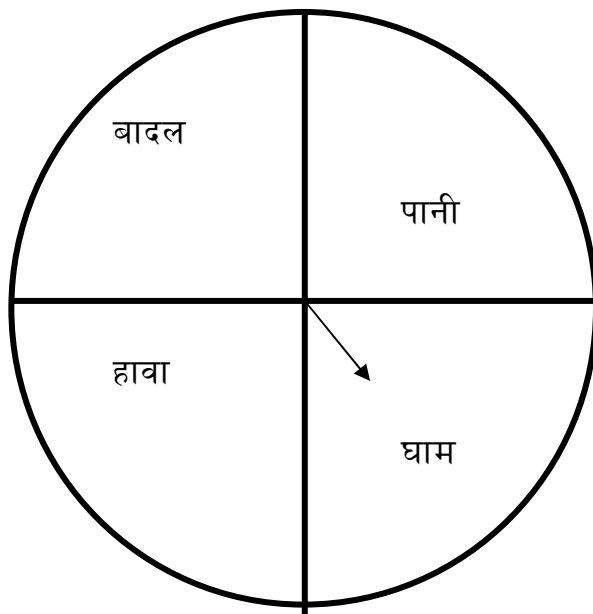


चित्र- ६



२) आजको मौसम कस्तो छ ? हेरेर र चार्ट

२. आजको मौसम कस्तो छ ? तलको चित्र हेरेर सुईले देखाउनुहोस् ।



३. सही उत्तरमा ठिक (✓) चिह्न लगाउनुहोस् ।

अ. तपाईंको वरपर आजको मौसम कस्तो छ ?

घाम लागेको छ । ( )

बादल लागेको छ । ( )

हावा चलेको छ । ( )

पानी परेको छ । ( )

आ. ठुलो पानी आएर खोलामा बाढी आएको बेला तपाईं के गर्नुहुन्छ ?

बाढी आएको ठाउँमा हेर्न जान्छु । ( )

घरभित्र बस्छु । ( )

चौरमा जान्छु । ( )

सुरक्षित ठाउँमा जान्छु । ( )

इ. हावाहुरी चलेको बेला के गर्नुपर्छ ?

घरभित्र बस्नुपर्छ । ( )

खुल्ला चौरमा खेल्नुपर्छ । ( )

सुकेको रुखको तल बस्नुपर्छ । ( )

जथाभावी डुल्नु पर्छ । ( )

ई. शीतलहरबाट बच्न के गर्नुपर्छ ?

लुगा नलगाई बस्नुपर्छ । ( )

घर बाहिर बस्नुपर्छ । ( )

साथीसँग खेल जानुपर्छ । ( )

न्यानो लुगा लगाएर घरभित्र बस्नुपर्छ । ( )

४. चित्रसँग जोडा मिलाउनुहोस् ।

यता चित्र राख्ने ल

बाढीले बगाएको

हावा चलेको

घाम लागेको

धेरै जाडो भएको

हावा  
चलेको

बाढीले  
बगाए

धेरै  
जाडो

घाम  
लागेको

५. तलका प्रश्नहरूको उत्तर भन्नुहोस् ।

अ. कुनै दुई विपद्को नाम भन्नुहोस् ।

आ. पानी पर्दा तपाईं कहाँ जानुहुन्छ ?

इ. तपाईं जाडो मौसममा कस्तो लुगा लगाउनुहुन्छ ?

पाठ : तीन

## आगो

तलका अवस्था चिनेर मानिस आफैले निम्त्याएको विपद्का चित्रहरूका बारेमा छलफल गर्नुहोस् ।

चित्र- १



चित्र- २



चित्र- ३

चित्र- ४

पढौं र सिकौं ।



हामीलाई आगो नभइ नहुने वस्तु हो । हामी खानेकुरा आगोमा पकाउँछौं । हामी आगोबिना बाँच्न सक्दैनौं । नानीहरू हो ! आगोको हेलचेक्राई गयो भने आगोले विनास गर्छ । हामीले आगोसँग खेल हुँदैन । केटाकेटीले भेट्ने ठाउँमा आगो बल्ले साधनहरू राख्न हुँदैन । घरमा आगो लाग्न सक्छ । हामी आफैँ जल्न सक्छौं । जङ्गलमा आगो लाग्न सक्छ । आगोले गर्दा विपद् पनि आउँछ ।

### अभ्यास

१. चित्रमा के के भइरहेको छ ? उत्तर भन्नुहोस् ।



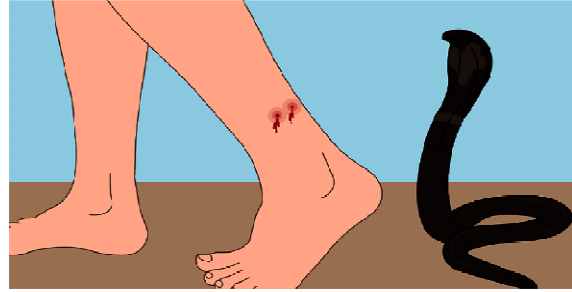
चित्र- १



चित्र- २



चित्र- ३



चित्र- ४



चित्र- ५



चित्र- ६

२. तल दिइएका आगोका स्रोतहरूमध्ये तपाईंले देख्नुभएको स्रोत छ भने दिइएको कोठामा ठिक (✓) चिह्न लगाउनुहोस् ।



सलाई

लाइटर

ग्यास

सल्कदै गरेको चुरोट

### ३. धर्का तानेर जोडा मिलाउनुहोस् ।

आगोले	खानुपछ ।
सफा खानेकुरा	कुदाउन हुँदैन् ।
सवारी साधन छिटो	विनास पनि गर्छ ।
सर्पले	पानी धेरै पिउनु पर्छ ।
भाडा पखाला लाग्दा	उन्छ ।

### ४. खाली ठाउँमा मिल्दो शब्द भर्नुहोस् ।

- क) खानेकुरा आगोमा ..... खानुपर्छ । (पकाएर, नपकाई)
- ख) सवारी साधन ..... कुदाउनुपर्छ । ( विस्तारै, छिटो)
- ग) भाडा पखाला लाग्दा ..... पानी पिउनुपर्छ । (धेरै, थोरै)
- घ) आगलागी हुनु ..... हो । (विपद्, राम्रो)

### ५. तलका प्रश्नहरूको उत्तर भन्नुहोस् ।

- अ. खाना पकाउन के बाल्नु पर्छ ?
- आ. सलाई र लाइटर घरमा कसरी राख्नु पर्छ ?
- इ. आगोको हेलचेक्राईले के हुन्छ ?
- ई. सर्पले के गर्छ ?



एकाइ : सात

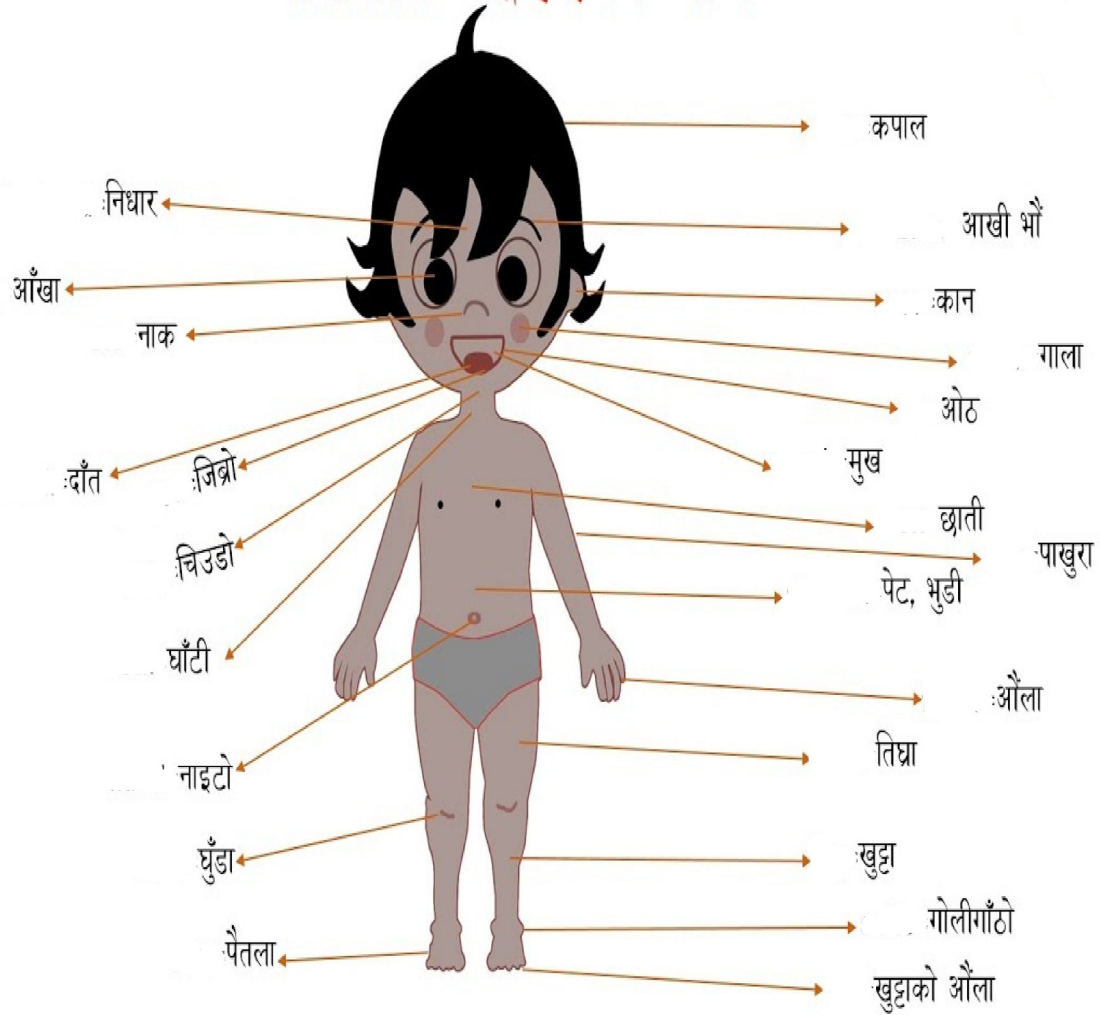
पाठ : एक

## योग शिक्षा

### योग

१. हेरौ र चिनौ ।

### शरीरका अङ्गहरूको नाम



२. हेर्नुहोस् र गर्नुहोस् ।



कम्मर घुमाएको

घाँटी घुमाएको

औँला घुमाएको आदिको चित्र हाल्ने ल ।

३. चित्रमा देखाएभै गर्नुहोस् ।




म सुखासनमा बसेको छु ।



म पद्मासनमा बसेको छु ।



म बज्रासनमा बसेको छु ।

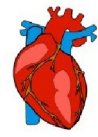


म ध्यान गर्छु ।

## अभ्यास

१) तल दिएको चित्रमा अङ्गहरू चिनेर पढ्नुहोस् र लेख्नुहोस् ।

## शरीरका अङ्गहरू



मुटु



आँखा



मुख



दिमाग



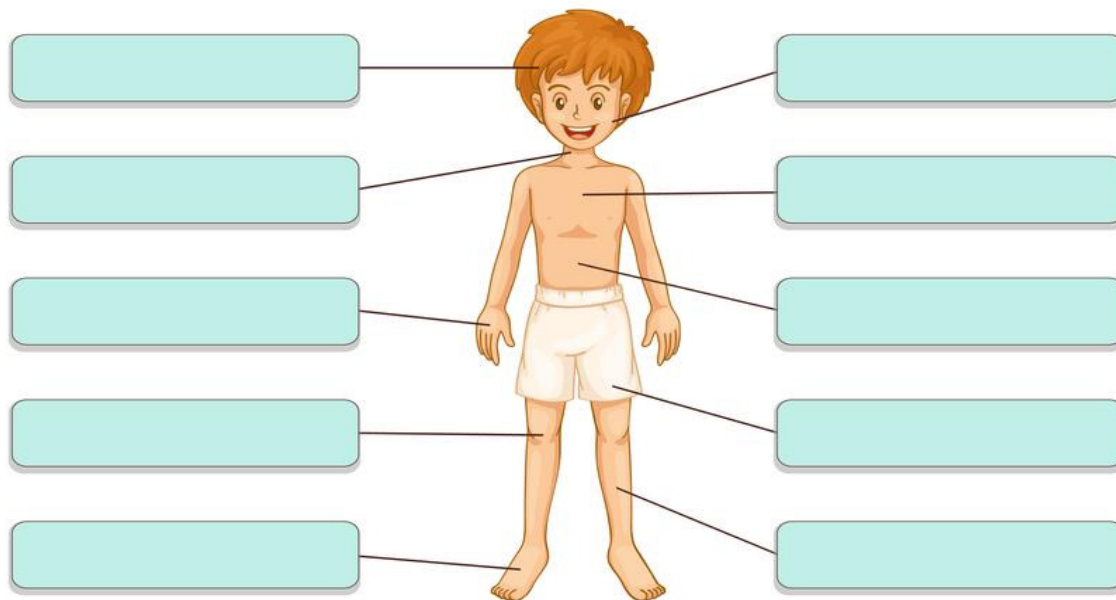
नाक



कान



२) तल दिएको चित्रमा अङ्गहरूको नाम लेख्नुहोस् ।



३) तलका आसनहरू कुन कुन आसन हुन् ? भन्नुहोस् र लेख्नुहोस् ।



