

एकाइ : एक

पाठ : एक

## हामी र हाम्रो स्थानीय तह

### हाम्रो वडा

१. हेरौं र छलफल गरौं ।



- ★ माथिको चित्र कुन ठाउँको होला ?
- ★ तपाईंले चित्रमा के के देख्नुभयो ?
- ★ हाम्रो गाउँपालिकाको भवन कहाँनेर छ ? पत्ता लगाउनुहोस् ।

## २. पढौँ र दीपकले भने जस्तै भन्ने प्रयास गरौँ ।



साथीहरूलाई मेरो नमस्कार  
। आज म मेरो वडाको  
बारेमा भन्न गइरहेकोछु ।  
ध्यानपूर्वक सुनिदिनुहोला ।

मेरो नाम दीपक गिरी हो । गाउँपालिकामा कम्तिमा पाँचदेखि नौवटासम्म वडा हुन्छन् । हाम्रो गौरीगञ्ज गाउँपालिकामा जम्मा ६ वटा वडा रहेकाछन् । म गौरीगञ्ज गाउँपालिका वडा न. ३ हुक्कागाछीमा बस्छु । मेरो वडाको वडा कार्यालय गौरीगञ्ज बजारमा छ । मेरो वडाको सिमाना पूर्वमा वडा न.२ कोरोबारी रहेकोछ । पश्चिममा वडा न. ६ खजुरगाछी पर्छ । उत्तरमा गौरादह नगरपालिका र दक्षिणमा वडा न. ४ भवानीपुर रहेको छ । मेरो वडामा १ जना वडा अध्यक्ष हुनुहुन्छ । उहाँ वडा कार्यालय सधैं जानुहुन्छ । उहाँले वडाबाट गरिने सबैका काम गरिदिनुहुन्छ । मेरा वडामा चारजना वडा सदस्य हुनुहुन्छ । चारजना वडा सदस्यमा दुईजना महिला र दुईजना पुरुष हुनुहुन्छ । वडाले हामीलाई विभिन्न सुविधा दिएकोछ । हाम्रो वडाका विकास निर्माणका काममा उहाँहरू धेरै मिहिनेत गर्नुहुन्छ । हामीलाई वडाका काम सजिलो बनाइदिनका लागि एक जना वडा सचिव हुनुहुन्छ । उहाँले हाम्रा काम सजिलै गरिदिनुहुन्छ । हाम्रा जनप्रतिनिधिले हामीलाई सुविधा दिइरहनु भएको छ । मेरो जन्म दर्ता वडा कार्यालयमा नै भएको हो । यस कामबाट म खुसी भएको छु ।

## ३. माथिको पाठ पढौँ र खाली ठाउँ भरौँ ।

(क) गाउँपालिकामा कम्तिमा..... देखि ..... वटासम्म वडा हुन्छन् ।

(ख) हाम्रो गौरीगञ्ज गाउँपालिकामा ..... वटा वडा रहेकाछन् ।

- (ग) मेरो वडामा ..... जना वडा अध्यक्ष हुनुहुन्छ ।
- (घ) मेरो वडामा ..... जना वडा सदस्य हुनुहुन्छ ।
- (ङ) वडाले हामीलाई विभिन्न.....दिएको छ ।
- (च) हाम्रो वडामा ..... जना महिला सदस्यहरू हुनुहुन्छ ।
- (छ) मैले जन्म दर्ता ..... मा गरेको छु ।

#### ४. चित्र हेरेर जोडा मिलाऔं ।

सडक      विद्यालय      वडाकार्यालय      गाउँपालिकाको भवन



#### ५. तलका प्रश्नहरूको उत्तर भन्नुहोस् ।

- (क) तपाईं कति नम्बर वडामा बस्नुहुन्छ ?
- (ख) तपाईंका वडा अध्यक्षको नाम के हो ?
- (ग) तपाईंका वडामा कतिजना वडा सदस्य हुनुहुन्छ ?
- (घ) तपाईंको वडा कार्यालय कहाँ छ ?

(ड) तपाईंको वडाका २ जना वडा सदस्यको नाम भन्नुहोस् ।

(च) हाम्रो गौरीगञ्ज गाउँपालिकामा कतिवटा वडा रहेकाछन् ?

(छ) एउटा गाउँपालिकामा बढीमा कतिवटासम्म वडा हुन्छन् ?

#### ६. समूहमा उत्तर भन्नुहोस् ।

(क) तपाईंका वडामा वडा सदस्य र वडा अध्यक्ष गरी कति जना हुनुहुन्छ ?

(ख) दीपकको जन्म दर्ता कसले बनाइदिनुभयो ?

#### ७. भ्रमण गरौं र काम गरौं ।

शिक्षकसँग आफ्नो वडाको भ्रमण गर्नुहोस् । वडाबाट हामीले पाउने सुविधाका बारेमा साथीलाई सुनाउनुहोस् ।

#### परियोजना कार्य

१. तपाईंको वडाका वडा अध्यक्ष तथा वडा सदस्यमध्ये कुनै एक जनाको जीवनी बनाएर कक्षामा सुनाउनुहोस् ।

नाम: .....

वडा नं.....

जन्मस्थान :.....

बुबाको नाम :.....

आमाको नाम :.....

शिक्षा :.....

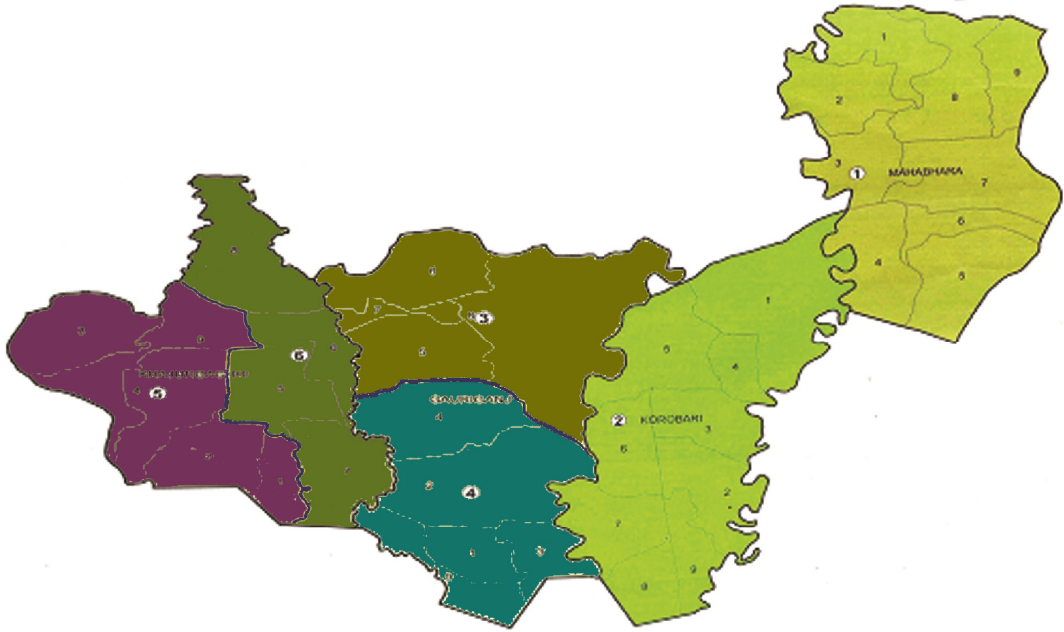
निर्वाचित मिति :.....

२. शिक्षक साथीहरू आफ्नो वडाको नक्साको फोटोकपी विद्यार्थीहरूलाई उपलब्ध गराएर नक्सा बनाउन लगाउनुहोस् ।

पाठ : दुई

## हाम्रो बाटो

### गौरीगञ्ज गाउँपालिका



सुचना तथा प्रविधि विभाग

तलको संवाद अध्ययन गरेर क्रियाकलापहरू गर्नुहोस् ।

बटुवा: (एकजना बटुवा मोटरसाइकल रोकेर हुक्कागाछी चोकको फलैँचामा बसेर खेलिरहेको बालकलाई सोध्छन्) बघाचौधरी जाने बाटो कुन हो नानी, मत अलमल्ल परें ।

बालक: (पूर्वतर्फ देखाउँदै) त्यता हो अइकल सिधै जानुपर्छ । अलिकपर गएपछि, किस्ने खोलाको पुल आउँछ । पुल पार गरेपछि बघाचौधरी बजार पुगिहालिन्छ, नि । मेरो मावल पनि त त्यहीं हो । अनि अइकल कहाँबाट आउनुभयो तपाईं ?

बटुवा: म त गौरादहवाट आएको । (दक्षिणतिर देखाउँदै) नानी अनि यो बाटो कहाँ जान्छ नि ?

बालक: त्यता त, कदमगाछी, अल्ताबारी अनि नयाँ बजार भन्ने ठाउँमा जाने बाटो हो अड्कल ।



बटुवा: (फलैचामा बस्दै) अनि नानीको नाम चाहिँ के हो नि ?

बालक: मेरो नाम प्रदीप यादव हो । हजुरको पनि परिचय दिनुहोस् न ।

बटुवा: मेरो नाम दीपक थापा हो । बघाचौधरीमा सँगै पढेको मेरो एकजना साथी हुनुहुन्छ ।  
उहाँलाई नै भेट्न हिँडेको । अनि घरमा को को हुनुहुन्छ ?

प्रदीप: घरमा हजुरबुबा, हजुरआमा, बुबा, आमा, काका अनि एकजना दाजु र दिदी हुनुहुन्छ ।  
हाम्रो परिवारमा जम्मा हामी सातजना छौं ।

दीपक: बुबाआमा चाहिँ के गर्नुहुन्छ ?

प्रदीप: बुबा पुलिस हुनुहुन्छ र आमा घरकै कामहरू गर्नुहुन्छ ।

दीपक: अनि तिमी कति कक्षामा पढ्छौ त नानी ?

प्रदीप: हजुर, म गौरीगञ्ज प्रा.वि.मा कक्षा ३ मा पढ्छु ।

दीपक: अनि नानी यहाँ त राजवंशी जातिका मानिसहरू धेरै बसोबास गर्छन् होला, होइन त ?

प्रदीप: यहाँ सबै जातिका मान्छेहरू बस्छन् । राजवंशी, ताजपुरिया, यादव, गिरी, बाहुन, क्षेत्री, नेवार, गनगाई, महतो, सन्थाल जातिका मानिसहरू बस्छन् । अरू पनि छन् तर अहिले बिर्सिँ अड्कल । राजवंशीहरूको सङ्ख्या चैँ अलिक बढी होला ।

दीपक : पर एउटा मदरसा पनि देखिँदैछ । के यहाँ मुसलमानहरू पनि बसोबास गर्छन् त ?

प्रदीप: हजुर अड्कल, यहाँ हिन्दु, इस्लाम, क्रिश्चियन, बौद्धधर्म मान्ने मानिसहरू मिलेर बस्छन् । हामी हिन्दु धर्म मान्छौँ । स्कूलमा मेरा साथीहरू कोही क्रिश्चियन र कोही बौद्ध धर्म मान्दछन् ।

दीपक: अनि कति वर्ष पुग्यौ नानी तिमी ?

प्रदीप: म नौ वर्षको भएँ ।

दीपक: हजुरबुबा र हजुरआमा के गर्नुहुन्छ ?

प्रदीप: उहाँहरू काम गर्न सक्नुहुन्न । बृद्ध भइसक्नु भयो ।

दीपक: अनि हजुरबुबा, हजुरआमाले भत्ता खाँदै हुनुहुन्छ ।

प्रदीप: हजुर, खाँदै हुनुहुन्छ । उहाँहरू ७० वर्ष पुगिसक्नु भयो । त्यसैले सरकारले उहाँहरूलाई भत्ता दिएको अरे ! हजुरबुबाले भत्ताको पैसाबाट मलाई कपी र कलम किनिदिनुहुन्छ । अस्ति विद्यालय ब्याग पनि किनिदिनुभयो ।

दीपकः ल त नानी, बाटो देखाएकोमा तिमिललाई धेरै धेरै धन्यवाद ! म पनि अब बघाचौधरीतिर लाग्छु ।

प्रदीपः हवस्त अङ्कल नमस्कार मेरो पनि होमवर्क गर्ने बेला भयो । म पनि घर गएर होमवर्क गर्छु अब ।

### अभ्यास

१. तलका प्रश्नहरूको उत्तर लेख्नुहोस् ।

- (क) माथिको कुराकानी कसकसका बिचमा भएको हो ?
- (ख) माथिको कुराकानी कुन विषयमा भएको हो ?
- (ग) प्रदीपको गाउँमा कुनकुन जातिका मानिसहरू बसोबास गर्दारहेछन् ?
- (घ) प्रदीपको उमेर कति वर्ष हो ?
- (ङ) हुक्कागाछीबाट दक्षिणतिर कुनकुन गाउँहरू रहेछन् ?

२. तलका भनाइ ठिक भए (✓) र बेठिक भए (X) चिनो लगाउनुहोस् ।

- (क) प्रदीपको घर बघाचौधरी हो । ( )
- (ख) बटुवाको घर चिल्हारा हो । ( )
- (ग) कदमगाछी भन्ने ठाउँ हुक्कागाछीबाट पूर्वतर्फ पर्छ । ( )
- (घ) बटुवा आफूसँगै पढेको साथी भेट्न जाँदैथिए । ( )
- (ङ) बटुवाका बुबा पुलिसमा जागिर खान्छन् । ( )

३. तलका खाली ठाउँमा मिल्ने शब्द भर्नुहोस् ।

- (क) ..... खोलामा पुल छ ।



(ख) वृद्धभत्ता पाउन .....वर्ष पुगेको हुनुपर्छ ।

(ग) दीपक थापाको साथीको घर.....हो ।

(घ) प्रदीपको विद्यालयको नाम .....हो ।

(ङ) हजुरबुबाले प्रदीपलाई ..... किनिदिनुभयो ।

३. तल दिइएका चित्र हेरी कोठामा चित्रसँग सम्बन्धित धर्मको नाम लेख्नुहोस् ।

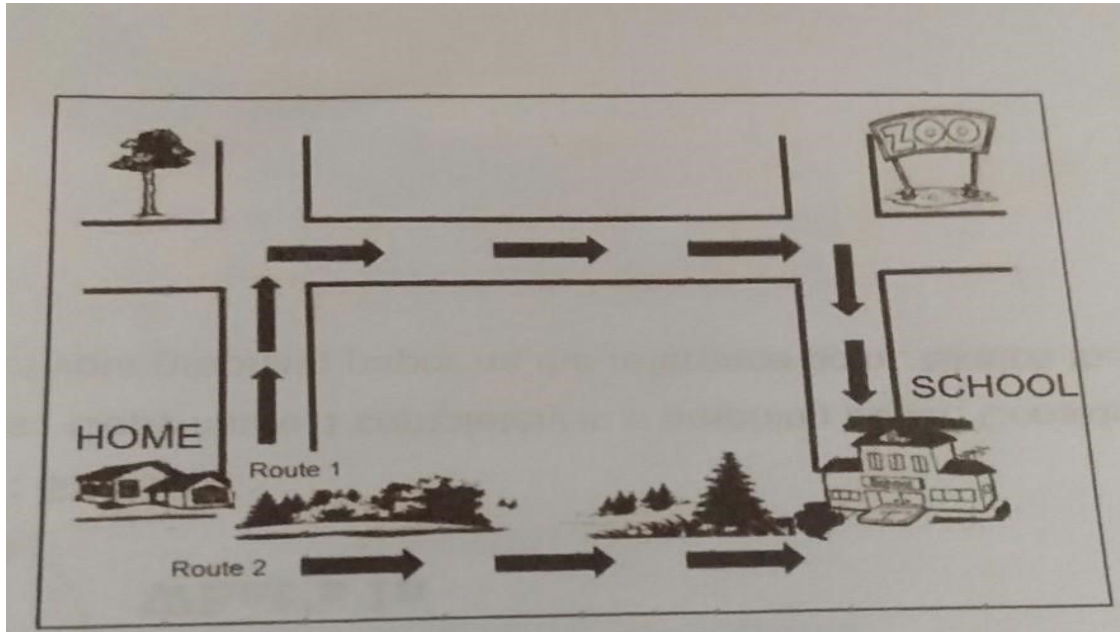


## परियोजना कार्य

१. तपाईंका परिवारका सदस्यहरूको नाम र उमेर तालिकामा लेखी विद्यालयमा देखाउनुहोस् ।

क्र.सं.	नाम	उमेर

२. शिक्षक साथी, विद्यालयबाट तपाईंको घरसम्म जाने बाटोको नक्सा बनाएर देखाउनुहोस् र विद्यार्थीहरूलाई पनि विद्यालयबाट आफ्नो घरसम्म जाने बाटोको नक्सा बनाउन सिकाउनुहोस् ।



पाठ : तीन

## हाम्रो भाषा

---

१. कक्षामा पालैपालो उठेर आफ्नो मातृभाषामा परिचय दिनुहोस् ।

### नमस्कार गरेर दौरासुरुवाल लगाएको उभिएको फोटो

नमस्कार, मेरो नाम राजिव हो । म गौरीगञ्ज गाउँपालिका वडा नं. २ मा बस्छु । म दौरासुरुवाल र ढाकाटोपी लगाउँछु । मेरो मातृभाषा नेपाली हो । म दसैँमा टिका लगाउँछु ।

### नमस्कार गरेर हाकपटासी लगाएको उभिएको फोटो

जोजलपा, जिगु नां सारिका खः जि गौरीगञ्ज गाउँपालिका वडा ल्याः ५य् च्वंच्वनागु दुः । जी हाकपटासी लं फिगु खः । जिगु मांभाग्य नेपाल भाषा खः ।

### नमस्कार गरेर पेटानी र छिट लगाएर उभिएको फोटो

बन्दगी, मोर नाँअ धनबती राजवंशी हए । मोर घर गौरीगँजत् हए । मोर मातृभाषा राजवंशी हए । मुइ पाटानी पिन्हेचु आर काडत् छिट उर्हेचु । भाक्का हामार विशेष खाजा हए जेइड अघन मासे खाबार शुरु करेची ।

### नमस्कार गरेर पेटानी र छिट लगाएर उभिएको फोटो

बन्दगी, मोर नाव खुशी ताजपुरिया हय । मुइ गौरीगञ्ज पाँचत रहसी । मोर अप्नार भाषा ताजपुरिया हय । मुइ पेटानी आर कमरत टि पिनेसी । पावुनलात् घुम्नी मुरि कदमार, कुम्हार भाजी, डालेर बोरी आरसे दहि चुरा खासी ।

### नमस्कार गरेर पेटानी र छिट लगाएर उभिएको फोटो

मोर नाम सुरज कुमार गन्गाई छेय् । मि गौरीगञ्ज गाउँपालिका वार्ड नं. ५ भापा, नेपाल भित्रत चिल्हारा नामेर गाउँरत रहछिन् । मि सुरजापुरी भाषा बोलेछिन् । गन्गाई जातेर लोकला महिलाला सारी, चोलो आर पुरुषला कुर्था धोती लगाछेके । हाम्रा हरला पावन तिहारलात घुमनी भुजा आछिन् ।

### नमस्कार गरेर लुँगी, पञ्ची लागएको उभिएको फोटो

इवाञ् नितुम सन्तोष मुर्मु काना । इञ् गौरीगञ्ज ५ रेन् ताहेन् काना । आलेयाञ् मातृभाषा दो सन्थाली काना । आले दो माघ कुनामी (पूर्णिमा) रे लुँगी, पञ्ची, धोती लगाउ कातेञ् सोहराई परवले मानावा । सोहराई परव रे सुरु हिलोञ् सुडा दाका जोमाले ।

### नमस्कार गरेर दौरासुरुवाल लागएको उभिएको फोटो

सेवा, उड्को नड् सनम । उड्का गौरीगञ्ज गाउँपालिका वडा नं. ३ दायुड्डा । उड्का दौरा सरुवाल र ढाका टोपी वोट्टा । उड्को मातृभाषा बान्तवा ।

### नमस्कार गरेर कुर्ता पैजामा टोपी लागएको उभिएको फोटो

अस्सलामु अलैकुम व रहमतुल्लाही व बरकातुहु मेरा नाम मो. रहिम है । मै गौरीगञ्ज गाउँपालिका वार्ड नम्बर ४ मे रेहता हुँ । मै कुर्ता पैजामा और टोपी पहनता हुँ । मेरा मादरी जुवान उर्दू है ।

### नमस्कार गरेर लिम्बूको पोसाक लगाएकर उभिएकी केटीको फोटो

सेवारो आमिड सुमी चेम्जोड । आनिगेन चुक्नारो साआड नेपाली साप्ला निमा फुसिडनारो हेकेआड । आम्बारे पामा हुराड आड याक्थुडबा पोखिगेरो । आडगाआड याक्थुडबा पामा लेसुड ।

(नमस्कार मेरो नाम सुमी चेम्जोड हो । हामीले सानैदेखि नेपाली भाषा सुन्दै र बोल्दै आएका हौं । बुबाले भन्नु भएको हाम्रो भाषा लिम्बू हो रे । मलाई पनि लिम्बू भाषा बोल्न आउँछ ।)

### अभ्यास

१. तल दिइएका प्रश्नहरूको उत्तर लेख्नुहोस् ।

क) तपाईंको कक्षामा कुन कुन भाषा बोल्ने साथीहरू हुनुहुन्छ ?

ख) लक्ष्मनियाको मातृभाषा कुन हो ?

ग) बबी चेम्जोडले कुन मातृभाषा बोल्नुहुन्छ ?

२. तपाईंको गाउँघरमा कुन कुन भाषा मानिसहरू हुनुहुन्छ ? छिमेकी तथा अभिभावकको सहयोगमा तलको तालिका भर्नुहोस् ।

क्र.सं.	जाति	मातृभाषा

३. कक्षामा विभिन्न भाषा र समुदायका साथीहरू हुनुहुन्छ । आआफ्नो भाषामा माथिको जस्तै परिचय खेल खेल्नुहोस् ।

एकाइ : दुई

पाठ : एक

## स्थानीय पर्यावरण

स्वच्छ वातावरण



(कक्षा ३ का विद्यार्थी र गुरुआमाबिचको कुराकानी)

गुरुआमा : नमस्ते भाइबहिनीहरू ।

विद्यार्थीहरू : नमस्कार गुरुआमा ।

गुरुआमा : सबैले माथिका दुई चित्र हेर्नुहोस् र मैले सोधेका प्रश्नको जवाफ दिने कोसिस गर्नुहोस् है ।

विद्यार्थीहरू : हुन्छ गुरुआमा ।

गुरुआमा : तपाईंहरूलाई पहिलो चित्रमा के के राम्रो लाग्यो नि ?

प्रमिला : फराकिलो बाटो र बोटबिरुवाहरू भएको सबै सफा ठाउँहरू मन पर्यो, गुरुआमा ।

गुरुआमा : ल राम भन्नुस् त, तपाईंलाई कुन कुरा राम्रो लाग्यो ?

राम : मलाई पनि पहिलो नै मनपर्यो । ढल वा नाला व्यवस्थित छ । बाटोको छेउछाउ दुवैतिर दुवैतर्फ बिरुवा छन् । फोहोर फाल्ने भाँडाहरू राखिएको छ । मनोरञ्जनका लागि बालउद्यान पनि रहेछ ।

गुरुआमा : आहा ! कति राम्रो भन्नुभयो । स्याबास सबैलाई पहिलो चित्र नै मनपर्छ होला !

सबै विद्यार्थी : हो गुरुआमा ।

गुरुआमा : ल त अब अभ्यासतिर लागौं है त ।

## अभ्यास

१. माथिको पाठका आधारमा दुई चित्रबिच पाँचपाँचवटा फरक लेख्नुहोस् ।

क्रसं.	पहिलो चित्र	दोस्रो चित्र

२. तलका प्रश्नहरूको उत्तर लेख्नुस् ।

क. कस्तो वातावरणलाई स्वच्छ वातावरण भनिन्छ ?

ख. तपाईंको वडामा वातावरण प्रदूषण हुनाका चारवटा कारणहरू लेख्नुहोस् ।

ग तपाईंको विद्यालयलाई स्वच्छ बनाउन के गर्नुपर्छ ?

## क्रियाकलाप


क. तपाईंको गाउँ वा टोलमा स्वच्छ वातावरण निर्माणका निम्ति भएका कुनै दुई प्रयासहरू के के हुन् ?

ख. स्वच्छ वातावरण झल्किने चित्र बनाउनुहोस् ।



पाठ : दुई

## मेरो घरायसी वातावरण र सरसफाइ



लुकीराम र रिनिया एउटै टोलमा बस्नुहुन्छ । उहाँहरू एउटै कक्षामा पढ्ने र मिल्ने साथीभिन्न पनुहुन्छ ।

रिनियाको घर सानो सफा र चिटिक्क परेको एक तले टिनको छाना लगाएको छ । ससाना कोठा भएपनि राम्रोसँग रङ्गरोगन गरिएको छ । कोठामा सबै सामग्री व्यवस्थित रूपले राखिएका छन् । रिनियाले आफ्ना पुस्तकलगायत कपीकलम र लुगासमेत मिलाएर राख्नुहुन्छ । उहाँको घर वरिपरि बोटबिरुवाहरू लगाइएको छ । राम्रो र सुन्दर फूलबारी छ । फोहोर फाल्ने निलो र पहेँलो रङका दुईवटा डस्टबिन राखिएका छन् । निलो डस्टबिनमा सड्ने खालको फोहोर हाल्ने गरेको छ । पहेँलो डस्टबिनमा नसड्ने खालको फोहोर हाल्ने गरेको छ । निलो डस्टबिनको फोहोरबाट अर्गानिक मल बनाउनुहुन्छ । यो मल सागसब्जीमा लगाउनु हुन्छ । त्यसैले रिनियाको घरमा विषादीमुक्त सागसब्जी खानुहुन्छ । रिनियाको घरायसी वातावरण किटाणुरहित र स्वास्थ्यकर छ ।

बेलाबेला बाहिरबाट आउने पर्यटकले रिनियाको घर र वरिपरिको वातावरणको फोटो खिच्ने गरेका छन् । विभिन्न टेलिभिजन कार्यक्रमहरू तथा चलचित्र सुटिङ गर्न पनि रिनियाको घरमा आउँछन् । रिनियाको घरले त त्यस गाउँलाई नै प्रसिद्ध बनाएको छ । रिनियाको घरलाई गाउँपालिकाले पुरस्कारसमेत दिएको छ ।

रिनियाको साथी लुकीरामको घर पक्की दुई तले छ । ठुलठुला कोठाहरू छन् । उपयुक्त प्रकाश र हावा लाग्ने व्यवस्था छ । उहाँको धन सम्पत्ति प्रशस्त छ । जग्गाजमिन धेरै छ । बारी पनि प्रशस्त छ । कमाइ राम्रो हुन्छ । तर घरमा रडरोगन गरेको छैन । कोठामा राखेका सामानहरू अस्तव्यस्त छन् । घर वरिपरि बोटबिरुवा लगाएको छैन । फूलबारी पनि छैन । घरको वातावरण राम्रो र स्वास्थ्यकर छैन । सागसब्जीलगायत सबै वस्तु बजारबाट नै किनेर ल्याउनुहुन्छ । सरसफाइको क्षेत्रमा भएको कमजोरीका कारणले लुकीरामको घरमा प्रायः सबै विरामी भइरहनुहुन्छ ।

### अभ्यास

१ तल दिएका मिल्ने शब्द प्रयोग गरी खाली ठाउँ भर्नुहोस् ।

(टोलमा, पुरस्कृत, सफा र चिटिक्क, फोटो)

क. लुकीराम र रिनिया एउटै.....मा बस्नुहुन्छ ।

ख. रिनियाको घर सानो भएपनि..... परेको छ ।

ग. बाहिरबाट आउने पर्यटकले रिनियाको घरको..... खिच्छन् ।

घ. उत्कृष्ट वातावरण भएकाले रिनियाको घरलाई गाउँपालिकाले..... गरेको छ ।

२. तलका प्रश्नहरूको उत्तर दिनुहोस् ।

क. रिनियाको घरको वातावरण कस्तो छ ?

ख. रिनियाको घरको फोटो खिचेर कसले लैजान्छ ?

ग. रिनियाको फूलबारी कस्तो छ ?

घ. रिनियाको घरमा फोहोर फाल्ने दुईवटा डस्टबिन किन राखिएको होला ?

ङ. तपाईं घरको वातावरण कस्तो छ ?

च. स्वच्छ वातावरणको फाइदा लेख्नुहोस् ।

छ. तल दिएका चित्रहरूमध्ये तपाईंलाई कुन मन पर्यो र किन ?



### क्रियाकलाप

१ विद्यार्थीका दुई समूह बनेर छलफल गरी माथिका दुईवटा फरक फरक वातावरण भएका घरको अवस्था लेखेर कक्षामा प्रस्तुत गर्नुहोस् ।

२. घरको वातावरण स्वच्छ हुन के के कुरा आवश्यक पर्छ, लेख्नुहोस् ।

३. नराम्रो वातावरणबाट पर्नसक्ने प्रभावको बारेमा लेखेर कक्षामा प्रस्तुत गर्नुहोस् ।

### परियोजना कार्य

क. तपाईं भान्साबाट निस्कने फोहोरलाई तलको तालिकामा कुहिने र नकुहिने छुट्याएर लेख्नुहोस् र कक्षामा प्रस्तुत गर्नुहोस् ।

क्र.सं.	कुहिने	नकुहिने

ख. घरायसी वातावरण सफा राख्नका लागि प्रयोगमा आउने सामग्रीको नाम तल तालिकामा दिएअनुसार लेख्नुहोस् र कक्षामा टाँस्नुहोस् ।

क्र.सं.	स्थान	सामग्रीको नाम
१.	घर वरिपरि सफा राख्न	
२.	फोहोर सङ्कलन गर्न	
३.	फोहोर फाल्न	
४.	हावा र प्रकाशको व्यवस्था गर्न	

ग. राम्रो वातावरण भएको घरको चित्र बनाई विद्यालयको भित्ते पत्रिका टाँस्ने ठाउँमा टाँस्नुहोस् ।

घ. तपाईंले आफ्नो घर वरिपरिको वातावरण राम्रो बनाउन के के गर्नुपर्ला ?

पाठ : तीन

## पानीका स्रोत



मेरो नाम कन्काई हो । मलाई धेरैले कन्काई माई पनि भन्दछन् । हाम्रो गौरीगञ्ज गाउँपालिकामा भएका पानीका स्रोतहरू पोखरी, खोला, भूमिगत पानी जस्तै म पनि एउटा पानीको स्रोत नदी हुँ । मेरो उत्पत्ति इलाम जिल्लाको सन्दकपुर गाउँपालिकाको उत्तरी भूभागबाट भएको छ । म गौरीगञ्ज गाउँपालिका वडा नं. १ र २ को पूर्वी भागबाट बग्दै गर्दा कमल र बनियानी खोला मसँग मिसिन्छन् र हामी भारतको अर्को ठुलो नदीमा मिसिन्छौं ।

गौरीगञ्ज गाउँपालिकाका मानिसहरू मलाई पवित्र खोलाको रूपमा लिन्छन् । पहिले पहिले मेरो पानी अति नै सफा र स्वच्छ थियो । यहाँका मानिसहरू मेरो पानीले नुहाउने र पौडी खेल्ने गर्थे । अहिले मानिसहरूले मेरो पानीमा लुगा धुने, राँगा र भैंसीलाई आहाल बसाउने गर्छन् । गाउँबजारबाट निस्किएको फोहोर ममाथि नै फालिदिन्छन् । उद्योग तथा कलकारखानाबाट निस्किएका फोहोरमैला पनि यहीं आएर मिसिन्छन् । किसानले खेतबारीमा प्रयोग गरेको रासायनिक मल, विषादी आदि पनि पानीको माध्यमबाट चुहावट भएर मलाई नै दुषित बनाउँछन् । वर्षादका बेलामा बाढीले र जमिन कटान भएर पनि म फोहोर भएकी

छु । त्यसैले अहिले म धेरै दुःखी छु । गौरीगञ्ज गाउँपालिका भएर बग्ने नदीहरूमा सबैभन्दा ठुलो नदी म कन्काई नदी नै हुँ । भाइबहिनीहरू, तपाईंहरू चाहिँ मलाई फोहोर नगरिदिनुस् र अरूलाई पनि नगर्न भन्दिनुहोस् है ।

### अभ्यास

१. खाली ठाउँ भरी वाक्य पूरा गर्नुहोस् ।

क. कन्काई खोलाको अर्को नाम.....हो ।

ख. गौरीगञ्ज गाउँपालिका वडा नं १ र २ को..... भागबाट कन्काई नदी बग्छ ।

ग. पोखरी, खोला, नदी, भूमिगत पानी आदि पानीका..... हुन् ।

२. तलका प्रश्नको उत्तर दिनुहोस् ।

क. कुनै चारवटा पानीका स्रोतहरू लेख्नुहोस् ?

ख. कन्काई नदीको उत्पत्ति स्थल कहाँ रहेछ ?

ग. खोला सफा भए हामीलाई के के फाइदा हुन्छ ?

घ. पानीका स्रोतहरू सफा राख्न हामीले के के गर्नुपर्छ ?

ङ. पानी फोहोर हुनुका चारवटा कारणहरू लेख्नुहोस् ।

### परियोजना कार्य

एउटा सफा खोलाको चित्र बनाएर कक्षामा प्रदर्शन गर्नुहोस् ।

एकाइ : तीन  
पाठ : एक

## संस्कार र संस्कृति

### हाम्रा चाडपर्व र परिकार



हाम्रो गौरीगञ्ज गाउँपालिकामा विभिन्न जातजातिका मानिसहरू बसोबास गर्दछन् । ती जातजातिहरूका चाडपर्व र खाने परिकारहरू पनि फरक फरक छन् । यस

गौरीगञ्ज

गाउँपालिकामा

गन्गाई, ताजपुरिया, राजवंशी, राई, लिम्बू, सन्थाल, मुस्लिम, बाहुन, क्षेत्री आदि जातजातिका मानिसहरू बस्दछन् । गौरीगञ्जको स्थानीय चाडपर्वहरूमा सिरुवा पर्व, माघी पर्व, होली, जितिया पर्व, सोहराय पर्व आदि पर्दछन् ।

यस क्षेत्रका ताजपुरिया, राजवंशी र गन्गाई जातिले सिरुवा, माघी र जितिया पर्व मनाउँछन् । माघी पर्वमा मानिसहरू बिहानै उठेर नदीहरूमा गएर नुहाउने र पूजाआजा गर्ने गर्छन् । उक्त दिन मानिसहरू भक्का, खिचडी, लड्डु आदि परिकारहरू खाने गर्दछन् ।

यहाँको प्रसिद्ध परिकारमा भक्का पर्दछ । भक्का चामलको पिठोबाट बनाइन्छ । भक्का बनाउनको लागि चामलको पिठो, भाँडो, सुतीको कपडा र बटुका आदि सामग्रीहरूको आवश्यकता पर्दछ । बटुकामा चामलको पिठो राखेर भाँडामा पानी तताएर वाफबाट भक्का बनाइन्छ । यस परिकारलाई दिवसको रूपमा समेत मनाइन्छ । त्यसैगरी यस क्षेत्रको लोकप्रिय परिकार कान्जी हो । यो परिकार पकाउनका लागि पाटाको कलिलो सागसँग अमलिया (बेलचना) को अमिलो मिसाएर खासगरी गर्मी मौसममा खाने गर्दछन् ।



सिरुवा पर्वमा सातु, कचौडी, पकौडा जस्ता परिकारहरू बनाएर खाने गर्दछन् । तिहारको लक्ष्मी पूजाको दिन पिठु बगिया बनाउँछन् । हुक्काहुक्की खेलसमेत खेलेर पिठु पनि खाने गर्दछन् ।

गौरीगञ्ज गाउँपालिकामा सन्थाल जातिको बाक्लो बसोबास रहेको छ । यस जातिले हिउँद याममा सोहराय पर्व धुमधामसँग मनाउँछन् । मुस्लिम जातिले ईद, लिम्बू जातिले चासोक तड्नाम र राई जातिले साकेला पर्व मनाउने गर्दछन् ।

### अभ्यास

१. पाठको आधारमा उपयुक्त शब्द राखेर खाली ठाउँ भर्नुहोस् ।

(क) सोहराय पर्व.....जातिले मनाउने गर्दछ ।

(ख) राईले जातिले.....मनाउने गर्दछन् ।



(ग) हुक्काहुक्की.....पर्वमा खेल्ने गर्दछन् ।

(घ) भक्का.....पर्वमा खाने गरिन्छ ।

## २. जोडा मिलाउनुहोस् ।

माघी	अबिर
छठ	सन्थाल
होली	गन्गाई, ताजपुरिया
सोहराय	लड्डु
जितिया	ठेकुवा

## ३. तलका प्रश्नको उत्तर दिनुहोस् ।

(क) तपाईंको परिवारमा मनाउने कुनै ४ वटा चाडपर्वको नाम लेख्नुहोस् ।

(ख) भक्का पकाउन आवश्यक पर्ने सामग्रीहरूको सूची बनाउनुहोस् ।

(ग) तपाईंको परिवारमा पकाउने कुनै एक परिकारका लागि आवश्यक सामग्रीहरूको सूची बनाउनुहोस् ।

## परियोजना कार्य

(क) कुनै चाडपर्व वा मेलाको समूहगत रूपमा भ्रमण गर्नुहोस् र त्यसका बारेमा पालैपालो कक्षामा प्रस्तुत गर्नुहोस् ।

(ख) तपाईंलाई मनपर्ने कुनै चाडपर्व वा मेलाको बारेमा लेखेर कक्षामा प्रस्तुत गर्नुहोस् ।

(ग) तल दिइएको चित्रका बारेमा एक अनुच्छेद लेख्नुहोस् ।



पाठ : दुई

## हाम्रो कला र संस्कृति

संस्कृति भनेको अरूसँग व्यवहार गर्ने तरिका हो । साथै हामीले पालन गर्ने रीतिरिवाजहरू, कला, धर्म, भेषभूषा आदिलाई संस्कृति भनिन्छ । हामी गौरीगञ्ज गाउँपालिकामा बसोबास गर्दछौं । यहाँ



हिन्दू, बौद्ध, इस्लाम, इसाई धर्म मान्ने मानिसहरू बसोबास गर्दछन् । विभिन्न जातजातिका आआफ्नै नाचगान, गीत, बाजागाजा र भेषभूषा छन् । केही जातजातिको संस्कृति बारेमा हामी छलफल गरौं ।



राजवंशी, ताजपुरिया, गन्नाईलगायत आदिवासी जनजातिमा पर्दछन् । पुरुषहरू धोती गन्जी, पाइजामा लगाउँछन् । महिलाहरू पेटानी लगाउँछन् । यिनीहरू दधिकादो सिरुवा माघी पर्व, जितिया आदि मनाउने गर्दछन् । यस क्षेत्रमा रहेको सन्थाल जातिले सोहराई पर्व मनाउँछन् । यिनीहरू लुंगी, पँछी जस्ता

पोसाक लगाउने गर्छन् ।



सन्थाल जातिले गर्ने दसैं नाच यहाँको प्रसिद्ध नाचमा पर्दछ । त्यस नाचमा ढोलक, घुँघरु, करताल आदिसहित आफ्नै सन्थाल भाषाको गीत सङ्गीतमा रमाउने गर्दछन् । गौरीगञ्जमा राई जातिको चण्डी नाच पनि खुबै लोकप्रिय रहेको छ । यसमा करताल, ढोलक, मादल आदिको प्रयोग

हुन्छ । ब्राहमण क्षेत्रीको सङ्गिनी नाच, सन्थाल जातिको सोहराय पर्व र सन्थाल नाच यहाँ लोकप्रिय छन् ।



यस क्षेत्रमा बसोबास गर्ने गन्गाई, ताजपुरिया, राजवंशी, महतो, यादव, गिरी जातिले नटुवा, ढोलसना जस्ता नाचहरू आफ्नै भाषामा नाच्ने गर्छन् । यी पर्वहरूमा ढोलक, मृदंग, करताल आदिको प्रयोग गर्छन् । माघे सङ्क्रान्ति पर्वमा गौरीगञ्ज गाउँपालिका वडा नं. २ को भाकुरमारी स्थित कन्काई नदीको किनारमा ठुलो मेला लाग्ने गर्दछ । छठ पर्वमा गौरीगञ्ज बजारमा रहेको गौरिया खोलामा भक्तजनको मेला लाग्दछ ।

## अभ्यास

### १. खाली ठाउँ भर्नुहोस् ।

- (क) पेटानी.....जातिले लगाउँछन् ।  
(ख) चण्डी नाच.....जातिको नाच हो ।  
(ग) पंक्षी लुंगी.....जातिको पोसाक हो ।  
(घ) सोहराय पर्व.....जातिको पर्व हो ।

### २. जोडा मिलाउनुहोस् ।

- |                       |           |
|-----------------------|-----------|
| (क) ताजपुरिया, गन्गाई | चण्डी नाच |
| (ख) इस्लाम            | सोहराय    |
| (ग) राई               | सङ्गिनी   |
| (घ) सन्थाल            | सिरुवा    |
| (ङ) ब्रहामण, क्षेत्री | इद        |

### ३. तलका प्रश्नहरूको उत्तर लेख्नुहोस् ।

- (क) संस्कृति भनेको के हो ?  
(ख) तपाईंको परिवारमा लगाउने कुनै २ वटा भेषभूषाहरूको नाम लेख्नुहोस् ।  
(ग) तपाईंको छिमेकीले गाउने गीतमा प्रयोग हुने कुनै २ वटा बाजाहरूको नाम लेख्नुहोस् ।

### ४. कुनै २ वटा बाजाहरूको चित्र बनाउनुहोस् ।

## परियोजना कार्य

क. तपाईंको गाउँघरमा रहेका जातिअनुसारका धर्म र भेषभूषा तल दिइएको तालिकामा भरी कक्षामा प्रस्तुत गर्नुहोस् ।

क्र.सं.	जाति	धर्म	भेषभूषा

ख. तपाईंको गाउँघरमा रहेका जातिअनुसारका गीत सङ्गीत र बाजा तल दिइएको तालिकामा भरी कक्षामा प्रस्तुत गर्नुहोस् ।

क्र.सं.	जाति	गीतसङ्गीत	बाजा

एकाइ : चार  
पाठ : एक

## हाम्रा मूल्यमान्यता र सकारात्मक व्यवहार

### सहयोग

क) तल दिइएका चित्रहरूमा के के भइरहेको छ ? हामी के के गर्न सक्छौं ?  
छलफल गर्नुहोस् ।



(ख) तलको संवाद पढ्नुहोस् र अन्त्यमा सोधिएका प्रश्नको जवाफ दिनुहोस् ।

(राजु र रेहान टिफिन भएपछि छिटोछिटो खाजा खाएर एकछिन गफ गर्छन् ।)

राजु : रेहान, हेर त । पवन किन खेल्दाखेल्दै उठेन ? हात पनि समाइरहेको छ ।

रेहान : हो त राजु, हैन अधिसम्म त ऊ साथीसँग खल्दै थियो । जाऔं न उहाँ गएर हेरौं ।

राजु : पवन ! ए पवन ! किन के भयो हँ तिमीलाई ?

पवन : खाजा खाएर खेल्दै थिएँ । चिप्लिएर आफैँ लडें ।

(राजु र रेवतले हातमा समाएर उठाउन खोज्छन् तर पवन ऐया भन्दै रुन थाल्छ । उनीहरूले उठाउन नसकेपछि राजु सरलाई बोलाउन जान्छ ।)

राजु : (सरका सामु गएर) सर, पवन त हात दुख्यो भनेर रुँदैछ । हिड्नुहोस् न छिटो ।

सर : के भयो पवन ? किन रोएको ?

पवन : सर मेरो हात धेरै नै दुख्दै छ ।

(सरले पवनको हात छाम्नु हुन्छ । पवन ऐया भन्दै रुन्छ । अनि सरले पवनको घरमा फोन गर्नु भयो र पवनलाई लिएर अस्पताल जानुभयो ।)

भोलि पल्ट शनिबार थियो । पवन पर्सीबाट विद्यालय आउन थाल्यो । उसको हातमा बेन्डेज थियो । सबै साथीले उसलाई सहानुभूति प्रदान गर्थे । उसको खाजा खान खाजाको बट्टा खोलीदिन्थे । उसलाई अफठयारो परेको बेलामा सहयोग गर्थे । विद्यालय जाँदा अनि विद्यालयबाट घर फर्कदा पनि उसका छिमेकका साथीले उसलाई नछोडीसँगै ल्याउने लाने गर्दथे । उसका साथीको यो बानी देखेर उसका बुबाआमा पनि धेरै खुसी हुनुभयो ।



## अभ्यास

१. तलका प्रश्नहरूको उत्तर भन्नु होस् ।

(क) राजु र रेहान कस्ता साथी हुन् ?

(ख) पवन किन रोएको हो ?

(ग) साथीहरूले पवनलाई के गर्थे ?

(घ) पवन रुनुको कारण के हो ?

(ङ) आफूभन्दा ठुला र साना व्यक्तिलाई के कस्तो व्यवहार गर्नु पर्छ ?

२. तपाईंहरूलाई विद्यालयमा के कस्ता समस्या आउँछन् ? लेख्नुहोस् ।

३. तपाईंलाई आइपरेको कुनै एउटा समस्याको बारेमा लेख्नुहोस् ।

## परियोजना कार्य

तपाईंको विद्यालयमा विगतमा के कस्ता समस्या आएका (घटना घटेका) थिए प्रधानाध्यापकसँग सोध्नुहोस् । उक्त समस्यामा विद्यार्थी, शिक्षक र विद्यालयको तर्फबाट के कस्ता सहयोग गरियो सोधेर लेखेर कक्षामा प्रस्तुत गर्नुहोस् ।

पाठ : दुई

## असल आचरण

---

आचरण भन्नाले मानिसको बानीबेहोरा भनेर पनि बुझ्न सकिन्छ । असल बानीबेहोरालाई असल आचरण भनिन्छ । असल सोचको विकासले चरित्र निर्माणमा सहयोग पुऱ्याउँछ । व्यक्ति र व्यक्तित्वको विकासका लागि चरित्र निर्माणले अति महत्त्वपूर्ण भूमिका खेल्छ । शिक्षाले चरित्र निर्माणमा महत्त्वपूर्ण भूमिका खेलेको हुन्छ । शिक्षाको लक्ष्य व्यक्ति र व्यक्तित्वको विकास गरी असल आचरण निर्माण गर्नु हो ।

चरित्र असल छ भने आर्थिक पक्ष पनि राम्रो भएर जान्छ । यदि चरित्र खराब छ भने आर्थिक पक्ष पनि कमजोर भएर जान्छ । धन त आउँछ, जान्छ तर चरित्र कमजोर हुने व्यक्ति पतन हुन्छ । त्यसैले आफ्नो चरित्र अर्थात् आचरणलाई राम्रो बनाउनुपर्छ । अनुशासन र असल बानीको विकासबाट मात्र चरित्रको निर्माण गर्न सकिन्छ ।

असल आचरणका लागि असल सोच हुन आवश्यक छ । सधैं असल काम गर्नका लागि सोच्ने र तयार हुने कार्य असल सोच हो । असल सोचाइअनुरूपको व्यवहार नै आदर्श व्यवहार हो । यही आदर्श सोचाइ र व्यवहार नै सकारात्मक सोच हो । सकारात्मक सोचाइको प्रतिफल स्वरूप सकारात्मक विचार उत्पन्न हुन्छ । नकारात्मक सोचाइको प्रतिफल नकारात्मक नै हुन्छ । नकारात्मक सोचाइले मनलाई थकाउँछ र शरीरलाई गलाउँछ । जसले सकारात्मक सोच राख्छ, उसले कुनै पनि अवस्थालाई सहर्ष स्वीकार गर्छ । अतः रोग, द्वेष, रिस, घृणा र चिन्ता त्यागेर सकारात्मक सोचको विकास गर्न सकिन्छ । यसले शरीरमा शक्ति, बल, तेज र स्वस्थता प्राप्त हुन्छ ।

असल आचरण निर्माणका लागि स्वास्थ्यमा ध्यान दिने, नियमित व्यायाम गर्ने, बिहान चिसो हावामा हिँड्ने बानीको विकास गर्नुपर्छ । बिहानको समयमा दिमागलाई शान्त बनाउने, स्वस्थ खानपानमा ध्यान दिने, पानीको मात्रा मिलाएर पिउने गर्नुपर्छ । ससाना काम गर्दा

पनि त्यस काममा आनन्द लिने, कसैको ईर्ष्या र डाहा नगर्ने आफ्नो काममा आनन्दित हुने हुनुपर्छ । आफ्नो क्षमताको आधारमा बाँच्न सिक्ने, देखासिकीमा आफ्ना आवश्यकता नबढाउने, आफूसँग भएका र रहेका चिजबाट थप केही सिर्जना गर्ने जस्ता कुरामा ध्यान दिनुपर्छ ।

असल आचरण निर्माणका लागि योग, स्वाध्ययन वा अध्ययन, समाजसेवा, राष्ट्रभक्ति, असल सङ्गत, माता, पिता र गुरुको आज्ञापालन गर्नुपर्छ । यसै गरी भुटो नबोल्ने, स्वस्थ आहारविहार र बोली व्यवहार राम्रो हुनुपर्छ । सफलतामा नमात्तिने र असफलतामा नआत्तिने, आफ्नो काम आफैँ गर्ने, मधुर र हितकारी वचन, सेवा भाव आदि कुरा आवश्यक हुन्छन् ।

गौतम बुद्ध, भ्रमक घिमिरे, डा. सन्दुक रुइतलगायतका मानिसहरू असल आचरण भएकै कारणले राष्ट्रिय र अन्तर्राष्ट्रिय स्तरमा चिनिएका हुन् । त्यसैले माथि उल्लेखित असल आचरणलाई जीवनमा लागु गर्न सक्यौँ भने हाम्रो जीवन सफल बन्छ ।

## अभ्यास

१. 'असल आचरण' पाठ कुनै एक जना साथीले पढ्नुहोस् । साथीले पढेको सुनेर असल आचरणबारे आफूले बुझेको कुरा अरू साथीलाई सुनाउनुहोस् ।

## २. ठिक र बेठिक छुट्याउनुहोस् :

(क) आदर्श सोचाइ र व्यवहार सकारात्मक सोच होइन ।

(ख) असल बानी बेहोरा असल चरित्र हो ।

(ग) आफ्नो काम आफैँ गर्नुपर्छ ।

(घ) स्वास्थ्यमा ध्यान दिनु पर्दैन ।

३. तलका प्रश्नको उत्तर लेख्नुहोस् :

- (क) असल आचरण भनेको के हो ?
- (ख) असल सोच भनेको के हो ?
- (ग) असल आचरणका कुनै दुईवटा उदारण दिनुहोस् ।
- (घ) असल आचरण निर्माण गर्न के के कुरामा ध्यान दिनुपर्छ ?
- (ङ) हाम्रो जीवनमा शिक्षा किन आवश्यक छ ?

परियोजना कार्य

१. कक्षाका सबै साथी जम्मा भएर असल आचरणबारे छलफल गर्नुहोस् अनि कक्षामा सुनाउनुहोस् ।
२. कक्षामा चारवटा समूहमा विभाजित भएर असल आचरणका मुख्य बुँदा लेखी चार्ट बनाउनुहोस् र बनाएको चार्ट कक्षाकोठामा प्रस्तुत गर्नुहोस् ।

एकाइ : पाँच

पाठ : एक

## पेसा, व्यवसाय र प्रविधि

---

### पेसा र व्यवसाय

हेरौं, पढौं र छलफल गरौं ।



मेरो नाम महावीर राजवंशी हो । मेरो बुबा किसान हो । उहाँ खेतीपातीको काम गर्नु हुन्छ । मेरी आमा भल्ला बनाउने काम गर्नु हुन्छ । भल्ला बनाउन आवश्यक पर्ने सनपाट बुबाले आफ्नै बारिबाट उत्पादन गरिदिनुहुन्छ । हाम्रो खेतीबाट धान, गहुँ, मकै आदि उत्पादन हुन्छ । हाम्रो मुख्य पेसा भनेकै कृषि हो साथै थप आम्दानीको स्रोत भल्ला उत्पादन पनि हो ।



मेरो नाम पुनम गन्गाई हो । मेरी आमा भुजा भुट्ने काम गर्नु हुन्छ । घरको लागि पुग्ने भुजा राखेर अरू भुजा बजारमा लगेर बेच्नुहुन्छ । करेसाबारीमा तरकारी पनि लगाउनु हुन्छ । हाम्रो घरको आम्दानीको स्रोत भुजा र तरकारी उत्पादन गरेर बिक्री गर्नु हो ।



मेरो नाम राम थापा हो । मेरो बुबा पशुपालन गर्नु हुन्छ । बुबाले कुखुरा पाल्नुको साथै माछा र बाखा पनि पाल्नुहुन्छ । कुखुरा, माछा र बाखा पालनबाट राम्रो आम्दानी हुन्छ । हाम्रो मुख्य पेसा नै पशुपालन हो ।

मेरो नाम सलिना यादव हो । मेरो बुबा गौरीगञ्ज- ६ मा रहेको चामल उद्योगमा काम गर्नु हुन्छ भने आमा गार्मेन्ट उद्योगमा काम गर्नु हुन्छ । उहाँहरू दुवै जनाको ज्यालाले हाम्रो घरपरिवार चल्नुको साथै बचत पनि हुने गर्छ । हाम्रो मुख्य पेसा नै उद्योगमा मजदुरी गर्नु हो ।



मेरो नाम रक्विब आलम हो । मेरो बुबा र आमा गाउँमा रहेको चिया बगानमा मजदुरी गर्नु हुन्छ । उहाँहरू चिया खेतीको नियमित कामदार भएको हुनाले प्रायः उहाँहरू चियाखेतीमा दिन बिताउनु हुन्छ । हाम्रो घरको आम्दानीको स्रोत नै चिया खेतीबाट मजदुरी गरेर कमाएको रकम हो ।

□ **पेसा व्यवसायबाट हुने फाइदाहरू**

- आफ्नै गाउँघरमा रोजगारीको अवसर मिल्ने
- आयआर्जनमा सहयोग हुने
- जीविकोपार्जनमा सहयोग हुने

- शरीर तन्दुरुस्त हुने
- छोराछोरीको शिक्षामा साथै आवश्यकता प्राप्तमा सहयोग पुग्ने
- फुर्सदको समय सदुपयोग हुने
- देश विकासमा सहयोग हुने

## अभ्यास

### १. खाली ठाउँमा मिल्ने शब्द भर्नुहोस् ।

- क) खेतीपातीको काम गर्ने मानिसलाई .....भनिन्छ । (किसान/सिकर्मी)
- ख) चिया खेतीबाट .....उत्पादन हुन्छ । (चामल/चिया)
- ग) नियमित काम गर्ने मानिसको शरीर .....हुन्छ । (रोगी/ तन्दुरुस्त)
- घ) भल्ला .....बाट बन्दछ । (सनपाट/पराल)
- ङ) पेसा व्यवसायबाट.....मा सहयोग पुग्छ । (आयआर्जन/काम)

### २. तलका प्रश्नको छोटो उत्तर लेख्नुहोस् ।

- क) रामको बुबा कुन पेसा गर्नु हुन्छ ?
- ख) तपाईंको घरको मुख्य पेसा कुन हो ?
- ग) पशुपालनअन्तर्गत के के पालन सकिन्छ ?
- घ) तपाईंको गाउँघरमा अपनाउने पेसाहरूको नाम लेख्नुहोस् ?
- ङ) पेसा व्यवसायबाट हुने कुनै चारवटा फाइदाहरू लेख्नुहोस् ?
- च) तपाईंको गाउँघरमा रहेका कुनै पाँचवटा पेसाको नाम लेख्नुहोस् ।



### ३. परियोजना कार्य

तपाईंको गाउँ वरपर भएका उद्योग, कलकारखनाको अवलोकन गर्नुहोस् र शिक्षकको सहयोगमा सूची तयार गरी कक्षामा प्रस्तुत गर्नुहोस् ।

पाठ : दुई

## स्थानीय प्रविधि


(शनिवारको दिन थियो । विद्यालय छुट्टी भएको कारण रमेश आफ्नो हजुरबुवासँग गाउँ घुम्न जानुभएको थियो । जाँदाजाँदै एकजना आमाले ढिकीमा धान कुट्दै गरेको देखेर रमेशलाई खुल्लुली लाग्यो । रमेशले आफ्नो हजुरबुबालाई सोध्न थाल्नुभयो ।)

रमेश- हजुरबुबा यो के हो ? आमाले के गरिरहनु भएको छ ?

हजुरबुबा- यो ढिकी हो बाबु । उहाँले धान कुट्दै हुनुहुन्छ । यसमा धान साथै चामललाई कुटेर पिठो पनि बनाउन सकिन्छ ।

रमेश- अनि यसलाई त मिलमा कुटाउनु पर्ने हैन र ?

हजुरबुबा- हो बाबु, अहिले कामलाई छिटो र सहज तरिकाले सम्पन्न गर्नका लागि मिलमा कुटाइन्छ । पहिले मिल थिएन । त्यसैले गाउँघरमा यस्तै स्थानीय प्रविधिहरूको प्रयोग गरिन्थ्यो ।



रमेश- यो स्थानीय प्रविधि भनेको के हो नि हजुरबुबा ?

हजुरबुबा- सुन बाबु, कुनै पनि काम, पेसा, व्यवसाय चलाउनका लागि उपकरणहरूको प्रयोग गरिन्छ । ढिकी, जाँतो, कोल, बेलना, हलो, कोदालो, पस्ती, ढेरा, ओख्ली, डोको, गुर्जा, सिकिया आदि सम्बन्धी ज्ञान, सिप र प्रविधिलाई नै स्थानीय प्रविधि भनिन्छ ।

रमेश- हाम्रो गाउँघरमा भएका स्थानीय प्रविधिको बारेमा अब सुनाउनुहोस् न हजुरबुबा ।

हजुरबुबा- हुन्छ बाबु सुन । पहिले धान, मकै, गहुँ, बेसार आदिलाई ओख्ली, ढिकी र जाँतोमा कुटिन्थ्यो । तोरीलाई कोलमा राखेर तेल पेलिन्थ्यो । अहिले मिलमा कुटाउने गरिन्छ ।



रमेश- ए साँच्चै पहिले हलोलै खेत जोतिन्थ्यो । अहिले त ट्र्याक्टरको प्रयोग गरिन्छ, हैन र हजुरबुबा ?

हजुरबुबा- ठिक भन्यौ बाबु ! हेर न भुजाकै कुरा गर्ने हो भने पहिले घरमै ओख्लीमा र ढिकीमा धान कुटेर चामल बनाइन्थ्यो । अनि चामललाई खला, भाज्नाती र चालनीको प्रयोग गरेर भुजा बनाइन्थ्यो । घरमा बनाएको भुजा खान आहा ! कति

स्वादिलो हुन्थ्यो । हिजोआज त मेसिनले भुजा भुट्न थालेको छ । यो सबै प्रविधिको विकास हो बाबु ।

रमेश- हजुरबुबा अनि, पहिले भारी चाहिँ कसरी बोक्थे नि ? अहिले त ट्र्याक्टरमा कति सजिलै एक ठाउँबाट अर्को ठाउँमा लान्छन् त ।

हजुरबुबा- पहिले ट्र्याक्टर कहाँ थियो र बाबु । हाम्रो पालामा त हामी डोको गुर्झा र सिकियाले भार बोक्ने गर्थ्यौं । त्यस्तै गोरु गाडीको समेत प्रयोग गर्थ्यौं नि ।

रमेश- परम्परागत स्थानीय प्रविधि र आधुनिक प्रविधिहरूको बारे पनि बताइदिनुहोस् न हजुरबुबा ?



हजुरबुबा- हेर बाबु ! हाम्रो परम्परागत स्थानीय प्रविधिहरू धेरै छन् । जस्तै ढिकी, जाँतो, कोल, डोको, सिकिया, गुर्झा, ताक्री, हलो, कोदालो, सिलौटो आदि हुन् । त्यसैगरी ट्र्याक्टर, मिल, मिस्चर, ग्याँस चुलो, चर्खा आदि आधुनिक प्रविधिहरू हुन् ।

रमेश- पहिलेको प्रविधि हुँदाहुँदै पनि किन आधुनिक प्रविधिको बढी प्रयोग भइरहेको छ हजुरबुबा ?

हजुरबुबा- परम्परागत प्रविधि संगसंगै आधुनिक प्रविधिको विकासले गर्दा हो । यसको प्रयोगबाट दैनिक जीवनमा यसको उपयोगको महत्त्व र फाइदा बढ्दै गएकोले हो बाबु ।

रमेश- के के महत्त्व र फाइदा छन् त हजुरबुबा बताइदिनुहोस् न ?

हजुरबुबा- सुन बाबु, यसले काममा सहजता ल्याउँछ । उत्पादनमा वृद्धि हुन्छ । समयको बचत हुन्छ । कठिन कामलाई सरल र सहज तरिकाले गर्न सकिन्छ । छोटो समयमा धेरै उत्पादन गर्न सकिन्छ ।

रमेश- ओहो ! हजुरबुबा आज छुट्टी भए तापनि तपाईंबाट धेरै कुरा सिक्न पाएँ, धन्यवाद छ हजुरबुबा । अब भोलि म यी सबै कुरा गुरुआमा र साथीहरूलाई सुनाउँछु ।

हजुरबुबा- हुन्छ बाबु, साथीभाइमा ज्ञान बाड्नु राम्रो कुरा हो । तिमीलाई पनि धन्यवाद । मेरो कुरा ध्यानपूर्वक सुनिदिएकोमा, अब अबेर पनि भयो घर जाऊँ है बाबु ।

रमेश- हुन्छ, हजुरबुबा जाऊँ ।

## शब्दार्थ

गुर्डा - भारी बोक्ने भाटा

सिकिया- सामान बोक्ने डोरी

ताक्री- धागो कात्न प्रयोग गरिने घुम्ने औजार

साज- झल्ला बनाउने उपकरण

## अभ्यास

१. जोडा मिलाउनुहोस् ।

ढिकी	तेल पेल
कोल	धान कुट्न
खला र भाजनाती	डोरी बाट्न
हलो	भुजा भुट्न
ढेरा	खेत जोत्न

## २. तलका प्रश्नहरूको उत्तर लेख्नुहोस् ।

क) स्थानीय प्रविधि भनेको के हो ?

ख) तिम्रो घरमा स्थानीय प्रविधिहरू के के छन् ? नाम लेख्नुहोस् ।

ग) तिमिले जानेका कुनै ४ वटा परम्परागत प्रविधिहरूको नाम लेख्नुहोस् ।

घ) स्थानीय प्रविधिको महत्त्व तथा फाइदाहरू लेख्नुहोस् ।

### परियोजना कार्य

तपाईंको गाउँघरमा भएका परम्परागत र आधुनिक स्थानीय प्रविधिहरूको खोजी गरी सूची तयार पार्नुहोस् र कक्षामा प्रस्तुत गर्नुहोस् ।

परम्परागत		आधुनिक	
प्रविधि	काम	प्रविधि	काम

एकाइ : ६

पाठ : एक

## विपद् व्यवस्थापन

---

### विपद्

१. चित्र हेरेर छलफल गर्नुहोस् ।



## अभ्यास

### १. माथिका चित्रहरूका आधारमा तलका प्रश्नहरूको बारेमा छलफल गर्नुहोस् ।

- क) चित्रहरूमा तपाईंले कुन कुन प्राकृतिक विपद्का अवस्थाहरू देख्नु भयो ।
- ख) आजको तपाईं बसेको वरपरको मौसमको अवस्था कस्तो छ ?
- ग) हावाहुरी र चट्याडबाट बच्न हामीले कस्तो ठाँउमा जानुपर्छ ?
- घ) भूकम्प आएको बेला सुरक्षित हुन हामी के के गर्न सक्छौं ?

### २. पढौं र अभ्यास गरौं ।

हाम्रो जीवनलाई असर वा प्रभाव पार्ने गरी घटेका घटनालाई विपद् भनिन्छ । विपद् भनेको एक प्रकारको कठिन अवस्था हो । यो हानीकारक हुन्छ । विपद् प्राकृतिक र गैरप्राकृतिक गरी दुई प्रकारका हुन्छन् । प्राकृतिक विपद् भन्नाले भूकम्प, शीतलहर, महामारी, हावाहुन्डरी, बाढी जस्ता प्रकृति आफैले सिर्जना गरेका घटना हुन् । गैरप्राकृतिक विपद् भन्नाले युद्ध, दुर्घटना, आगलागी, सर्पदंश आदिलाई बुझिन्छ ।

हाम्रो वरपर घट्ने केही विपद्हरूको नाम तपाईंहरूले थाहा पाउनु भयो । तपाईंहरूलाई थाहा छ, किन त्यस्ता घटनाहरूलाई विपद् भनिएको होला ? बाढी आउदा खोलाको पानी बस्तीतिर पसेको हुन्छ । पहिरो जाँदा भिरालो जमिनको माटो तथा ढुङ्गा तल खस्छ । ठुलो हावाहुरी चल्दा बाटोमा हिड्न गाह्रो हुन्छ । अचानक जमिन हल्लिएर भूकम्प आउँदा भवनहरू ढल्न सक्छन् । सडकमा सवारी साधन जुध्ने वा मानिसलाई ठक्कर दिई दुर्घटना हुन्छन् । वनमा डढेलोले धेरै बोटबिरुवा तथा जनावरहरूको मर्दछन् । विश्वभरि फैलिएको कोरोना (कोभिड १९) को महामारीले धेरै मानिस सङ्क्रमित भए । यस्ता घटनाहरूले धनजनमा हानीनोक्सानी पुग्दछ । यस्ता घटनाहरूलाई विपद् भनिन्छ । हामी यस्ता घटनाहरूलाई नराम्रा घटनाहरू पनि भन्छौं । यस्ता विपद्का कारणले हाम्रो दैनिक जीवनमा असर पुग्न सक्छ ।

## अभ्यास

अ. दिइएका मिल्ने शब्द छानेर खाली ठाँउमा भर्नुहोस् :



(भिरालो, भूकम्प, घाइते, बाढी, विपद्)

(क) प्रकोपले ठुलो मात्रामा धनजनको क्षति पुऱ्याएमा ..... को अवस्था भनिन्छ ।

(ख) नदीमा पानीको सतह बढ्नुलाई.....आएको भनिन्छ ।

(ग) पहिरो..... जमिनमा जान्छ ।

(घ) अचानक जमिन हल्लिनुलाई..... आएको भनिन्छ ।

(ङ) बाटोमा हिड्दा लड्यौं भने..... हुन सक्छौं ।

**आ. तलका प्रश्नहरूको उत्तर दिनुहोस् ।**

क) प्राकृतिक विपद् भनेको के हो ?

ख) गैरप्राकृतिक भन्नाले के बुझिन्छ ?

ग) प्राकृतिक विपद्का कुनै चारवटा उदाहरण दिनुहोस् ।

घ) विपद्बाट बच्ने कुनै पाँचवटा उपायहरू लेख्नुहोस् ।

ङ) कोरोना (कोभिड १९) लाई किन विपद् भनिएको हो ?

च) तपाईंले आफूलाई सुरक्षित राख्नका लागि अपनाउनु भएका कुनै पाँचओटा कार्य लेख्नुहोस् ।

**परियोजना कार्य**

तपाईंको गाउँघरमा विपद्बाट जोगिन के कस्ता कार्य गरिएको छ, अभिभावक वा छिमेकीसँग सोधेर कक्षामा प्रस्तुत गर्नुहोस् ।

**३. पढ्नुहोस् र अभ्यास गर्नुहोस् ।**

हामी वरपरको वातावरणमा फेरबदल भइरन्छ । कहिले चर्को घाम लाग्छ, र गर्मी धेरै हुन्छ । कहिले ठुलो हावा हुन्डरी आउँछ, र उडाउन सक्ने वस्तुहरू उडाएर लान्छ । कहिले आकासमा कालो बादल लाग्छ । बादलसँगसँगै गड्याडगुडुडको आवाज निकालेर चट्याड पछ । त्यसपछि ठुलो वर्षा हुन्छ । वर्षाले खोला नालामा बाढी आउँछ । बाढीले खोला किनारमा रहेका बस्तीहरू डुवानमा पार्छ, साथै किनारका वस्तुहरू बगाएर लान्छ । कहिले धेरै जाडो हुन्छ, र जाडोको कारणले रोगी, केटाकेटी, बुढाबुढीको मृत्यु हुन सक्छ । धेरै

जाडो हुनुलाई शीतलहर पनि भनिन्छ । कहिले हाम्रो वरपरको मौसम सफा हुन्छ । आनन्द हुन्छ । यी सबै अवस्थालाई मौसममा आएको परिवर्तनको अवस्था भनिन्छ । छिटो छिटो परिवर्तन हुने वातावरणको अवस्थालाई मौसम भनिन्छ ।

हाम्रो गौरीगञ्ज गाउँपालिकामा पनि धेरै खोला नालाहरू छन् । ती खोला नालामा बाढी आएर वर्षेपिच्छे खोला नजिक रहेका बस्तीहरू डुवानमा पर्छन् । घरहरू खोलाले बगाएर लान्छ । हावाहुन्डरीको कारण, शीतलहरूको कारण, चट्याङको कारण, भूकम्पको कारण प्रत्येक वर्ष जनधनको ठुलो क्षति हुने गरेको छ । यसरी जनधनको क्षति हुने गरी प्रकृतिले एक्कासी लिएर आएको विपद्लाई प्राकृतिक विपद् भनिन्छ ।

### अभ्यास

#### अ. उपयुक्त शब्द राखेर खाली ठाउँ भर्नुहोस् ।

- क) वर्षाको समयमा धेरै पानी पत्थो भने खोला .....। (बढ्छ/घट्छ)
- ख) हावाहुरी आउँदा घर ..... बस्नु पर्छ । (भित्र/बाहिर)
- ग) शीतलहरको बेला .....लुगा लगाउनुपर्छ । (बाक्लो/पातलो )
- घ) शीतलहरको बेला बढी जोखिममा .....पर्छन् । (बुढाबुढी/युवा)

#### आ. ठिक भए बेठिक भए चिन्ह लगाउनुहोस् ।

- क) वर्षाको समयमा बाढी आउने डर हुन्छ ।
- ख) बाढी आयो भने पौडी खेल्न जानुपर्छ ।
- ग) भूकम्पले धन जनको क्षति हुन्छ ।
- घ) हावाहुरी चल्दा बाहिर निस्कनुपर्छ ।
- ङ) आकासमा गड्याङ्गुडुड भएर चट्याङ पर्दा घरभित्र बस्नुपर्छ ।
- च) शीतलहरको बेला बाक्ला र न्यानो लुगा लगाउनुपर्छ ।

इ. तलका प्रश्नहरूको छोटो उत्तर लेख्नुहोस् ।

क) मौसम भनेको के हो ?

ख) प्राकृतिक विपद् केलाई भनिन्छ ?

ग) प्राकृतिक विपद्का कुनै चारवटा उदाहरण दिनुहोस् ।

घ) आजको मौसम कस्तो छ ? लेख्नुहोस् ।

ङ) तपाईंले देखेका वा भोगेका कुनै तीनवटा प्राकृतिक विपद्हरूको नाम लेख्नुहोस् ।

### समूहकार्य

कक्षा कोठामा चारवटा समूहमा छलफल गरी तलको तालिका भरेर कक्षामा प्रस्तुत गर्नुहोस् ।

क्र.सं.	मौसमको अवस्था	फाइदा	बेफाइदा
१.	पानी पर्दा		
२.	हावा चल्दा		
३.	घाम लाग्दा		
४.	बादल लाग्दा		

## सिर्जनात्मक कार्य

क) तल दिइएका मौसमी अवस्थाको चित्र कोर्ने अभ्यास गर्नुहोस् ।

घाम लागेको चित्र	
------------------	--

बादल लागेको चित्र	
-------------------	--

पानी परेको चित्र	
------------------	--

जाडो मौसममा आगो तापेको चित्र	
------------------------------	--

विद्यार्थी भाइबहिनीहरू हो ! हामी सबैलाई थाहा छ, आगो के के कामका लागि प्रयोग गर्छौं ? हो ! आगो धेरै कामको लागि प्रयोग गर्छौं । जस्तै खानेकुरा पकाउन, फोहोरहरू डढाउन, जाडो भएको बेला शरीर तातो बनाउन आदि कामहरूको लागि आगो चाहिन्छ । आगो नभई नहुने वस्तु हो । तर यही आगोलाई हेलचेक्राइँ गरियो भने यसले ठुला ठुला विपद्हरू ल्याउन सक्छ ।

आगोको हेलचेक्राइँ गर्यौं भने आगलागीको धेरै डर हुन्छ । आगोले घरहरू, कलकारखानाहरू, वनजङ्गलहरू डढाएर सखाप बनाउँछ । त्यससँगै जनधनको क्षति पनि गर्न सक्छ । आगोको धुवाँ धुलोबाट वातावरण प्रदूषण बढ्न जान्छ । वातावरण दूषित भयो

भने हामी मानिसलाई विभिन्न खालका रोग लाग्छ । ती रोगहरू महामारीको रूपमा पनि फैलन सक्छन् । माहामारीबाट पनि धनजनको क्षति हुन्छ । यस्ता क्षतिहरू हाम्रो गौरीगञ्ज गाउँपालिकामा पनि हुने गरेका छन् ।

हाम्रो गाउँपालिकामा सबैभन्दा बढी गैरप्राकृतिक विपद्बाट हुने क्षतिहरूमा आगलागी, सडक दुर्घटना, सर्पदंस आदि हुन् । आगो लाग्दा हामीलाई आगो निभाउन दमकल चाहिन्छ । बिरामी पर्दा, सर्पले डस्दा अस्पतालसम्म पुऱ्याउन एम्बुलेन्स चाहिन्छ । त्यो बेलामा हाम्रा गाउँघरका बाटाहरू साँघुरा भए भने अनेक समस्या हुन सक्छ । हाम्रा बाटा वा सडकहरूमा गाईवस्तुहरू बाँध्ने चलन छ । त्यो चलनले हतारमा हिँडेको दमकल, एम्बुलेन्स जस्ता अति आवश्यक सवारी साधनहरू दुर्घटनामा पर्न सक्छन् । चालक वा यात्री घाइते हुनसक्छ । कसैको मृत्युसमेत हुन सक्छ । त्यस पछिको डरलाग्दो विपद् सम्भौँ त कस्तो हुन्छ ?



घर गोठ डढेर खरानी हुन सक्छ । जङ्गल डढेर सखाप हुन्छ । जङ्गलमा बस्ने जङ्गली जनावर रहँदैन् । वातावरण प्रदूषणले डरलाग्दा रोग लाग्छ र मान्छे मर्न सक्छ । घर वरपर सफा सुग्घर राखेनौँ भने सर्प आउन सक्छ । सर्पले टोकेर मरिन्छ । बाटोमा

चौपायहरू बाध्यौं भने दुर्घटना हुन सक्छ । यी सबै घटना हामी मानिसको लापवाहीले नै हुने गर्छ । यसरी मानिस आफैँले सृजना गरेको विपद्लाई गैरप्राकृतिक विपद् भनिन्छ । गैरप्राकृतिक विपद्मा होसियारी पुऱ्याउँदा त्यस्तो विपद्बाट जोगिन सकिन्छ । गैरप्राकृतिक विपद्बाट बच्न आगो जन्य वस्तुहरू सुरक्षित ठाउँमा राख्नुपर्छ । सडक दुर्घटनाबाट बच्न बाटा र सडकहरू फराकिलो बनाउनु पर्छ । सडकमा बाटो काट्दा ट्राफिक नियमको पालना गर्नुपर्छ । महामारीबाट बच्न वरपरको वातावरण सफा राख्नु पर्छ । घर वरपर सफा सुग्घर गरेर सर्प निस्कने प्वालहरू बन्द गरेर सर्पको डसाइबाट बच्न सकिन्छ । यी सबै सावधानी अपाउनु जरुरी छ ।

### अभ्यास

अ. ठिक भए  र बेठिक भए  चिन्ह लगाउनुहोस् ।

- क) आगो हामीलाई नचाहिने वस्तु हो ।
- ख) धुलो धुवाँबाट वातावरण प्रदूषण बढ्छ ।
- ग) गाउँमा सडकहरू साना साना बनाउनु पर्छ
- घ) सडकमा हिँड्दा ट्राफिक नियमको पालाना गर्नुपर्छ
- ङ) महामारीबाट बच्न सफा सुग्घर हुनु पर्छ ।
- च) सर्पले टोकेमा छिटोभन्दा छिटो अस्पताल लानु पर्छ ।

आ. तलका प्रश्नहरूको उत्तर लेख्नुहोस् ।

- क) गैरप्राकृतिक विपद् केलाई भनिन्छ ?
- ख) हाम्रो गाउँपालिकामा हुने गैरप्राकृतिक विपद् कुन कुन हुन् ?
- ग) तपाईंले के कस्ता गैरप्राकृतिक विपद्हरू देख्नुभएको छ ? कुनै चारवटाको नाम लेख्नुहोस् ।

घ) प्राकृतिक विपद् र गैरप्राकृतिक विपद्का चारवटा फरक छुट्याउनुहोस् ।

क्र.सं.	प्राकृतिक विपद्	गैरप्राकृतिक विपद्

### परियोजना कार्य

क) आफ्नो स्थानीय तहमा प्राकृतिक वा गैरप्राकृतिक विपद् आउन सक्ने ठाउँको भ्रमण गर्नुहोस् । त्यसबाट बच्ने वा सुरक्षित हुने उपाय लेखी कक्षामा प्रस्तुत गर्नुहोस् ।

ख) गैरप्राकृतिक विपद्को चित्र बनाउनुहोस् ।

पाठ : दुई

## विपद्बाट सावधानी

हेरौं, छलफल गरौं र लेखौं ।



### अभ्यास

१. माथिका चित्रका आधारमा छलफल गर्नुहोस् ।

क) १ नं. चित्रमा तपाईंहरूले के के देख्नुभयो ?

ख) १ नं. चित्रमा कुन कुन प्राकृतिक विपद्का चित्र हुन् ? कुन कुन गैरप्राकृतिक चित्र हुन् ?

ग) २ नं. चित्र हेरेर तपाईंले के बुझ्नुभयो ?

## विपद्बाट सावधानी

पढौं र सिकौं ।

हाम्रो जीवनलाई असर वा प्रभाव पार्ने गरी घटेका घटनालाई विपद् भनिन्छ । विपद् भनेको एक प्रकारको कठिन अवस्था हो । यो हानीकारक हुन्छ । विपद् प्राकृतिक र गैरप्राकृतिक गरी दुई प्रकारका हुन्छन् । प्राकृतिक विपद् प्रकृतिले निम्त्याउँछ । जस्तै: बाढी, पहिरो, हावाहुरी, चट्याङ, शीतलहर आदि । गैरप्राकृतिक विपद् हामी मानिसहरूको लापवाहीको कारण सृजना हुने गर्दछ । जस्तै आगलागी, सडक दुर्घटना, महामारी, सर्प दंस, विद्युतीय दुर्घटना आदि ।



प्राकृतिक विपद्बाट बच्न हामीले कस्ता कस्ता खालका सावधानी अपनाउन सक्छौं भन्ने कुरा गरौं है नानी हो ! विपद् हामीले सोचेर हुँदैन यो एक्कासी आउन सक्छ भन्ने यसबाट जोगिन के गर्न सक्छौं सुनौं है ।

खोलानालामा बाढी आयो भन्ने हामी बाढी नआउने स्थानमा जान सक्छौं । हावाहुरी आयो भन्ने चट्याङ पथ्यो भन्ने घरभित्र सुरक्षित रहन सक्छौं । शीतलहर आयो भन्ने तातो वा न्यानो लुगा लगाउछौं । आगो ताप्छौं र आफ्नो शरीरलाई न्यानो बनाएर यी विपद्हरूबाट बच्न सक्छौं ।



गैरप्राकृतिक विपद्बाट बच्न पनि हामीले उपाय लगाउन सक्छौं । गैरप्राकृतिक विपद् हामी आफ्नै कारणले आउने विपद् हो । जस्तै आगो आफैँ बल्दैन । सडकमा सवारी साधन आफैँ दुर्घटना हुँदैन । वातावरण आफैँ प्रदूषण हुँदैन । महामारी आफैँ आउँदैन । यो सबै हाम्रो हेलचेक्रयाइँले हुने गर्छ । यी विपद्बाट बच्न आगोजन्य साधनहरू सही ठाउँमा राख्ने । सल्काइएका चुरोटका ठुटाहरू जथाभावी नफाल्ने । सडकमा सवारी चलाउदा मादक पदार्थको सेवन नगर्ने । महामारीबाट बच्न सफासुग्घर रहने । आफ्नो वरपरको वातावरण सफा राख्ने आदि सावधानी अपनायौं भन्ने हामी विपद्बाट सुरक्षित हुन सक्छौं ।

## अभ्यास

१. ठिक भए  र बेठिक भए  चिन्ह लगाउनुहोस् ।

- क) प्राकृतिक विपद् हामी मानिसले निम्त्याएको हो ।
- ख) आगलागीबाट बच्न आगोजन्य साधन जथाभावी राख्नुपर्छ ।
- ग) सवारी चलाउँदा मादक पदार्थ सेवन गर्न हुँदैन ।
- घ) खोलानालामा बाढी आउँदा सुरक्षित स्थानमा जानुपर्छ ।
- ङ) नदी किनारमा बस्तीहरू निर्माण गर्न हुन्छ ।
- च) वातावरण प्रदूषण मानिसले नै निम्त्याएको विपद् हो ।

२. तलका प्रश्नहरूको उत्तर लेख्नुहोस् ।

- क) विपद् केलाई भनिन्छ ?
- ख) विपद् कति प्रकारका हुन्छन् ?
- ग) प्राकृतिक विपद्बाट बच्न अपनाउनुपर्ने कुनै चारवटा सावधानीहरू लेख्नुहोस् ?
- घ) गैरप्राकृतिक विपद्बाट बच्न अपनाउनु पर्ने कुनै चारवटा उपाय लेख्नुहोस् ।

## क्रियाकलाप

तपाईंले अहिलेसम्म सुन्नु, देख्नु वा अनुभव गर्नु भएको कुनै पनि विपद् र त्यसबाट सुरक्षित हुन अपनाउनुपर्ने सावधानीको बारेमा लेखेर कक्षामा सुनाउनुहोस् ।

एकाइ : सात

पाठ : एक


## योग शिक्षा

### योग र ध्यान

#### योग र सुक्ष्म व्यायाम

सुक्ष्म व्यायामले शरीरलाई गतिशील, चुस्त र फूर्तिलो बनाइराख्छ । योगासन गर्नुभन्दा पहिला हामीले केही सुक्ष्म क्रियाहरू गर्नुपर्ने हुन्छ । सुक्ष्म क्रियामा शरीरका सक्रिय अङ्गहरू जस्तै हात, खुट्टा, घुँडा, टाउको, घाँटी, औंला, गर्दन, कम्मर आदिलाई क्रियाशील बनाउनुपर्दछ । सुक्ष्म क्रिया एवम् सुक्ष्म व्यायामले शरीरका मांशपेशी एवम् जोर्नीहरूलाई खुलाउने काम गर्दछ र योगासन गर्न सजिलो बनाउँदछ ।

#### योग र आसन



योगमा आसनको महत्त्वपूर्ण भूमिका हुन्छ । आसन भनेर योगासनलाई बुझिन्छ । यो शारीरिक व्यायाम पनि हो । योगमा विभिन्न आसनहरूको प्रयोग गरिन्छ । कुनै क्रिया बसेर, कुनै क्रिया उभिएर, कुनै क्रिया सुतेर पनि गरिन्छ । राम्रो तरिकाले योगासन गर्नाले शरीरका

स्नायुहरू लचिलो भएर हाम्रो शरीरलाई स्वस्थ बनाइराख्छ । सुखासन, पद्मासन, वज्रासन, नौकासन इत्यादि केही सरल आसनहरू हुन् । केही अन्य आसनहरू यस प्रकार रहेका छन् ।


### गोमुखासन



#### गोमुखासन गर्ने तरिका

- सर्वप्रथम सुखासनमा बस्ने
  - दाहिने खुट्टालाई देब्रे खुट्टाको तिघ्राभन्दा माथि लगेर घुँडामाथि घुँडा राख्ने
  - दाहिने हात दाहिने काँधमा लगेर कुहनालाई सकेसम्म पछाडि लाने
  - बायाँ हातलाई तलबाट सकेसम्म पछाडि लाने
  - दुवै हातलाई पछाडि ढाडमा जोडेर औँलाहरू समाउने
- यही अवस्थामा १ मिनट जति रहेर आसन परिवर्तन गर्ने

### पवनमुक्तासन



#### पवनमुक्तासन गर्ने तरिका

- सर्वप्रथम ढाड सिधा बनाएर उत्तानो पल्टिने

- शरीरलाई आराम अवस्थामा छोडने
- दुवै घुँडालाई मोड्ने
- घुँडालाई मोडेर छातीको नजिक ल्याउने
- दुवै हातले घुँडालाई समाएर वा बेरेर छातितिर तान्ने

### मण्डुकासन



### मण्डुकास न गर्ने तरिका

- घुँडालाई मोडेर बज्रासनमा बस्ने
- हातका औंलाहरूलाई हातभित्रै राखी मुठी कस्ने
- दुवै बन्द मुठीलाई नाभीमाथि राख्ने
- लामो श्वास लिने
- श्वासलाई विस्तारै छोड्दै टाउको र शरीरलाई सकेसम्म अगाडि झुकाउने
- केही समय त्यसै बसेर विस्तारै श्वास लिँदै बज्रासन मुद्रामा फिर्ता आउने ।

## योग र प्राणायाम

योग र प्राणायामले एकआपसमा गहिरो सम्बन्ध राख्छन् प्राणायामलाई श्वासप्रश्वासको क्रिया पनि भनिन्छ । श्वासप्रश्वासको गतिलाई सन्तुलित गर्ने पद्धति नै प्राणायाम हो । यसमा श्वासप्रश्वासलाई रोक्ने, लम्ब्याउने वा नियन्त्रण गर्ने काम गरिन्छ ।



### १. अनुलोम विलोम प्राणायाम :

- पद्मासन वा सुखासनमा कमर र पिठ्युलाई सिधा बनाएर बस्ने
- दायाँ हातको बुढी औँलाले दायाँ नाकको प्वाल बन्द गर्ने .र बायाँ नाकको प्वालबाट सकेसम्मसासलाई भित्र तान्ने
- जब फोक्सोमा पूरा सास भरिन्छ तब एक छिन सासलाई भित्र रोकिराख्ने
- फेरी बायाँ नाकको प्वाल साइली औँलाले बन्द गरी दायाँ नाकको प्वालबाट सासलाई बिस्तारै बाहिर निकाल्ने
- जब सम्पूर्ण सास बाहिर निस्किसकेपछि, एक छिनसास रोक्ने
- त्यसपछि सास फ्यालेकै नाकको प्वालबाट सास लिने र केही बेर सास रोक्ने
- अनि दायाँ नाकको प्वाल बुढी औँलाले बन्द गरी बायाँ नाकको प्वालबाट सासलाई बाहिर फाल्ने

## यसमा ध्यान दिनुपर्ने कुरा

एक प्वालबाट सास लिने र अर्कोबाट फाल्ने, सास फालेकै प्वालबाट सास लिने । सास लिइसकेपछि र फालिसकेपछि एकछिन रोक्ने । यही क्रियालाई ११ पटक दोहोर्‍याउने ।

## २. कपालभाती प्राणायाम :



कपालभातिको अभ्यास निम्न विधिले गर्न सकिन्छ :

सुखासन वा कुनै सजिलो आसनमा बस्ने र दुवै हात घुँडामा राख्ने ।

अनुहार सीधा उठाउने र ध्यान पेटको क्षेत्रमा दिने ।

दुवै नाकबाट गहिरोसँग श्वास तानी फोक्सो पूर्णरूपले हावाले भर्ने ।

श्वास लिँदा बिस्तारै र शान्त तरिकाले लिने ।

यतिबेला पेटबाहिर जान्छ ।

पेटलाई धक्का दिदैभिन्न धकेल्ने र सुइँय गर्ने आवाजका साथ सास फ्याँक्ने ।

उक्त अवस्थामा शरीरका खराब तत्वहरू पेटबाट बाहिर फ्याँकिरहेको अनुभव गर्ने र फोक्सोभिन्न हावा भरिएको अनुभव गर्ने ।

सास फाल्दा पेटभिन्न धसिन्छ । यस प्रक्रियामा श्वास बलपूर्वक बाहिर फ्याँकिन्छ र श्वास लिएको थाहै हुँदैन वा श्वास लिँदा कुनै बल प्रयोग गरिँदैन । सास आफैँभिन्न भरिन्छ । पेटमा

धक्का दिँदै बाहिर फ्याक्ने । यसप्रकार श्वास लिने र श्वास फ्याँक्ने क्रम दोहोर्न्याउँदै जाने र २० पटकसम्म गरेर विश्राम गर्ने ।

कपालभातिले फोक्सो र मुटुलाई फायदा पुर्न्याउँछ । यसबाट रगत, सास, नसा र मस्तिष्क शुद्ध गर्नुका साथै माइग्रेन रोगको लागि पनि फाइदा पुग्छ । यो क्रियाले प्राणायाम र ध्यानको लागि मानसिक रूपमा सहयोग पुर्न्याउँछ ।

## योग र ध्यान



योगमा ध्यानको महत्त्वपूर्ण स्थान छ । ध्यान एकप्रकारको मानसिक क्रिया हो । ध्यान गर्नाले मनमा सकारात्मक विचारको प्रभाव पर्दछ । यसबाट आत्मविश्राम, धैर्य, आनन्द र सकारात्मक सोचाइमा वृद्धि हुन्छ । ध्यान गर्दा कुनै वस्तु वा आकृतिमा मनलाई केन्द्रित गरेर त्यसैमा एकोहोरो रूपमा चित्त एकाग्र गरेर आँखा बन्द गरिन्छ । आँखा बन्द गरेर ध्यान गर्नु उत्तम मानिन्छ ।



## अभ्यास

### १. तलका प्रश्नहरूको उत्तर लेख्नुहोस् ।

- क) सुक्ष्म व्यायाम किन आवश्यक छ ?
- ख) गोमुखासन र मण्डुकासन गर्ने विधि लेख ।
- ग) अनुलोम विलोम प्राणायाम कसरी गरिन्छ ?
- घ) ध्यान गर्नले के फाइदा हुन्छ ?

### २. क्रियाकलाप

- क) हात, खुट्टा, घुँडा, टाउको, औँला, घाँटी, गर्दन, कम्मरको सुक्ष्म व्यायाम सुखासन, पद्मासन, गौमुखासन, पवनमुक्तासन, वज्रासन, उत्तानपादासन नौकासन, मण्डुकासनमा बस्न लगाउने ।
- ख) ध्यान मुद्रा र ध्यानको अभ्यास (वाह्य प्राणायाम, कपालभाती, अनुलोम विलोम) गराउने ।